



Jahresabschluss 2022

der

Ortsgemeinde Friesenhagen





Inhaltsverzeichnis

Auf einen Blick	3
Bilanz	6
Ergebnisrechnung	8
Finanzrechnung	10
Rechenschaftsbericht	13
Anhang	49
Anlagenspiegel	56
Forderungsübersicht	57
Verbindlichkeitenübersicht	58
Übersicht über die über das Ende des Haushaltsjahres hinaus geltenden Haushaltsermächtigungen	59
Teilrechnungen	60
Aufstellungsvermerk	73



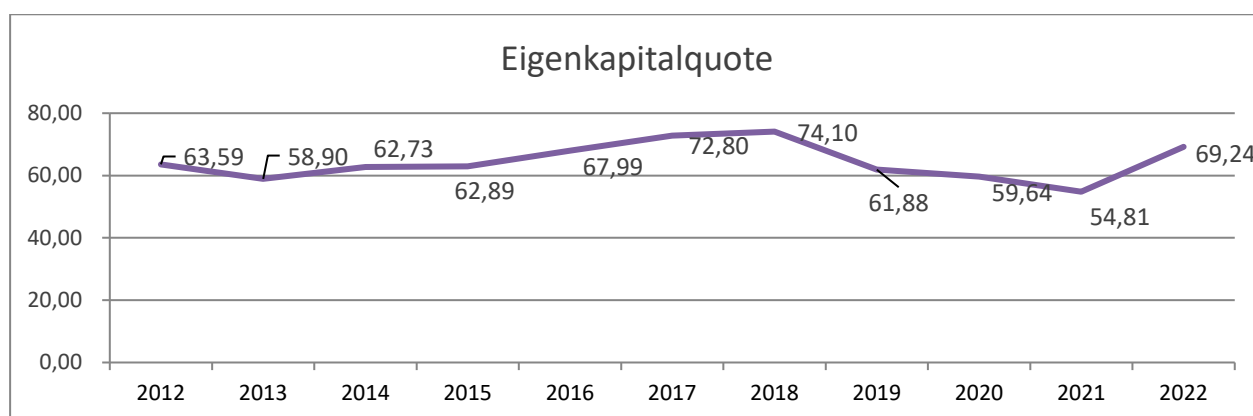
Auf einen Blick



Auf einen Blick

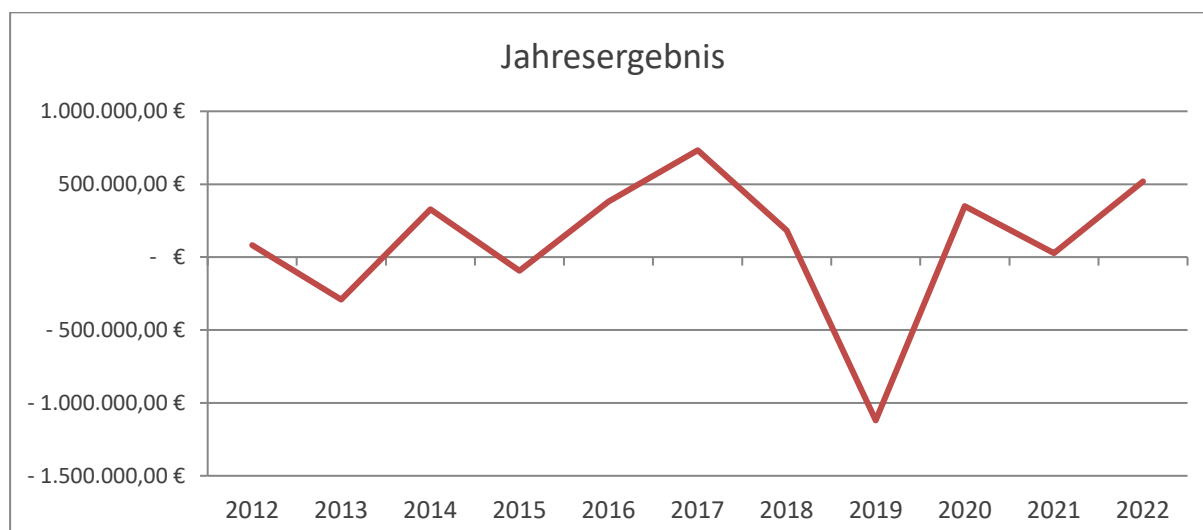
Bilanz

Aktiva		Passiva	
Anlagevermögen	10.641.785,93 €	Eigenkapital	9.019.363,89 €
Umlaufvermögen	2.382.541,20 €	Sonderposten	3.225.534,44 €
Aktiver		Rückstellungen	189.949,65 €
Rechnungsabgrenzungs-	2.373,53 €	Verbindlichkeiten	588.442,78 €
posten		Passiver	
Bilanzsumme	13.026.700,66 €	Rechnungsabgrenzungs-	3.409,90 €
		posten	
		Bilanzsumme	13.026.700,66 €



Ergebnisrechnung

Gesamtbetrag Erträge	3.990.242,72 €
Gesamtbetrag Aufwendungen	3.470.678,14 €
Jahresergebnis	519.564,58 €





Finanzrechnung

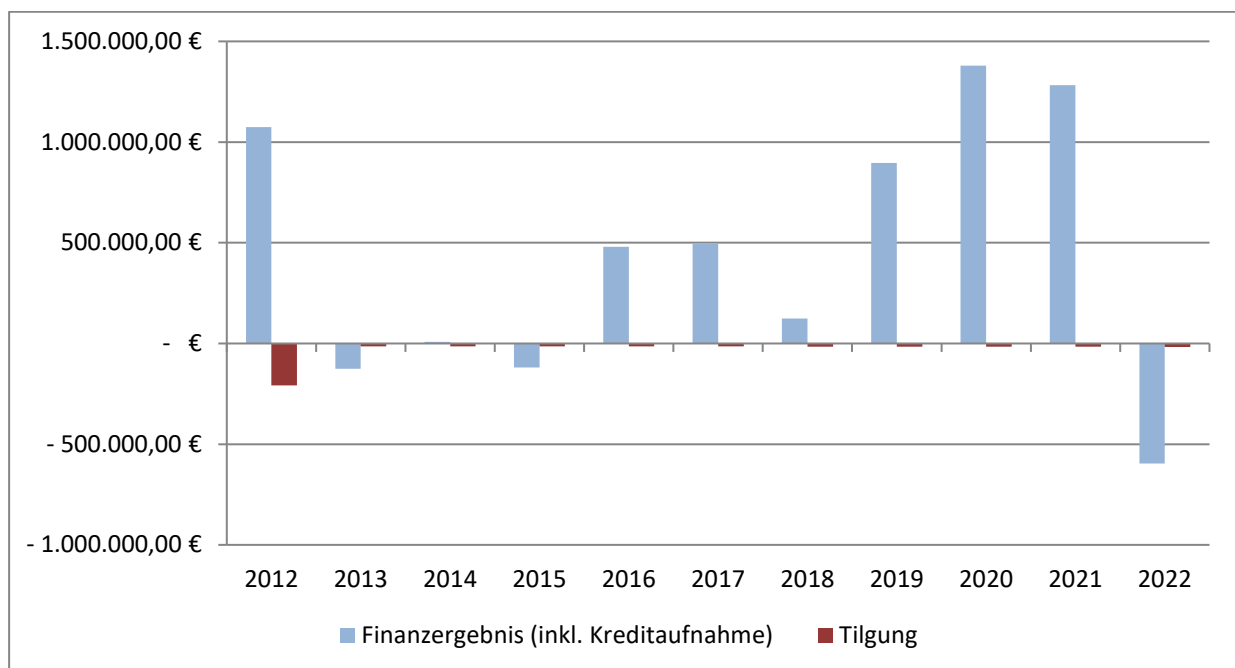
lfd. Einzahlungen	2.653.226,94 €
lfd. Auszahlungen	3.102.996,94 €
Saldo der ordentlichen und außerordentlichen Ein- u. Auszahlungen	- 449.770,00 €

Investive Einzahlungen	233.603,95 €
Investive Auszahlungen	29.744,31 €
Saldo Investitionen	203.859,64 €

Finanzmittelüberschuss/ -fehlbetrag (Finanzergebnis)	-245.910,36 €
---	----------------------

Finanzierung:

Aufnahmen von Investitionskrediten	- €
Tilgung von Investitionskrediten	17.021,32 €
Veränderung der Forderungen gegenüber der Verbandsgemeindekasse	262.931,52 €
Veränderung der Verbindlichkeiten gegenüber der Verbandsgemeindekasse	- €
Saldo durchlaufender Gelder	0,16 €
Saldo aus Finanzierungstätigkeit	245.910,20 €





Bilanz zum
31.12.2022

Bilanz der Ortsgemeinde Friesenhagen zum 31.12.2022					
	31.12.2022 EUR	31.12.2021 TEUR		31.12.2022 EUR	31.12.2021 TEUR
1.1 Immaterielle Vermögensgegenstände	164.813,52	180	1. Eigenkapital	9.019.363,89	8.500
1.1.1 Gewerbliche Schutzrechte und ähnliche Rechte und Werte sowie Lizenzen	0,00	0	1.1 Kapitalrücklage	8.499.799,31	8.474
1.1.2 Geleistete Zuwendungen	0,00	0	1.2 Sonstige Rücklagen	0,00	0
1.1.3 Gezahlte Investitionskostenzuschüsse	164.813,52	180	1.3 Ergebnisvortrag	0,00	0
1.1.4 Geschäfts oder Firmenwert	0,00	0	1.4 Jahresüberschuss	519.564,58	26
1.1.5 Anzahlungen auf imm. Vermögensgegenstände	0,00	0			
1.2 Sachanlagen	10.474.476,66	10.976	2. Sonderposten	3.225.534,44	4.074
1.2.1 Wald Forsten	54.193,46	54	2.1 Sonderposten für Belastungen aus dem kommunalen Finanzausgleich	0,00	727
1.2.2 Sonstige unbebaute Grundstücke und grundstücksgleiche Rechte	773.513,38	817	2.2 Sonderposten für das Anlagevermögen	2.952.149,15	3.077
1.2.3 Bebaute Grundstücke und grundstücksgleiche Rechte	3.068.147,48	3.273	2.2.1 Sonderposten aus Zuwendungen	1.640.330,31	1.713
1.2.4 Infrastrukturvermögen	5.919.912,20	6.156	2.2.2 Sonderposten aus Beiträgen und ähnlichen Entgelten	1.311.818,84	1.363
1.2.5 Bauten auf fremden Grund- und Boden	356.754,57	362	2.2.3 Sonderposten aus Anzahlungen für Anlagevermögen	0,00	0
1.2.6 Kunstgegenstände, Denkmäler	21.601,31	22	2.3 Sonderposten für den Gebührenaussgleich	0,00	0
1.2.7 Maschinen, technische Anlagen, Fahrzeuge	124.317,73	139	2.4 Sonderposten mit Rücklageanteil	0,00	0
1.2.8 Betriebs- und Geschäftsausstattung	34.142,56	39	2.5 Sonderposten für Grabnutzungsentgelte	121.212,03	114
1.2.9 Pflanzen und Tiere	0,00	0	2.6 Sonderposten aus Anzahlungen für Grabnutzungsentgelte	0,00	0
1.2.10 Geleistete Anzahlungen, Anlagen im Bau	121.893,97	115	2.7 sonstige Sonderposten	152.173,26	156
1.3 Finanzanlagen	2.495,75	2	3. Rückstellungen	189.949,65	180
1.3.1 Anteile an verbundenen Unternehmen	0,00	0	3.1 Rückstellungen für Pensionen und ähnliche Verpflichtungen	61.061,00	53
1.3.2 Ausleihungen an verbundenen Unternehmen	0,00	0	3.2 Steuerrückstellung	0,00	0
1.3.3 Beteiligungen	2.495,75	2	3.3 Rückstellungen für latente Steuern	0,00	0
1.3.4 Ausleihungen an Unternehmen, mit denen ein Beteiligungsverh. besteht	0,00	0	3.4 Sonstige Rückstellungen	128.888,65	126
1.3.5 Sondervermögen, Zweckverbände und dergleichen	0,00	0			
1.3.6 Ausleihungen an Sondervermögen	0,00	0	4. Verbindlichkeiten	588.442,78	1.068
1.3.7 Sonstige Wertpapiere des Anlagevermögens	0,00	0	4.1 Anleihen	0,00	0
1.3.8 Sonstige Ausleihungen	0,00	0	4.2 Verbindlichkeiten aus Krediten	444.784,24	462
1 Anlagevermögen	10.641.785,93	11.159	4.2.1 Verbindlichkeiten aus Investitionskrediten	444.784,24	462
2.1 Vorräte	7.256,60	4	4.2.2 Verbindlichkeiten aus Krediten zur Liquiditätssicherung	0,00	0
2.1.1 Roh-, Hilfs- und Betriebsstoffe	7.256,60	4	4.3 Verbindlichkeiten aus Vorgängen, die Kreditaufnahmen gleichkommen	0,00	0
2.1.2 Unfertige Erzeugnisse, unfertige Leistungen	0,00	0	4.4 Erhaltene Anzahlungen auf Bestellungen	69.660,00	0
2.1.3 Fertige Erzeugnisse, fertige Leistungen und Waren	0,00	0	4.5 Verbindlichkeiten aus Lieferung & Leistung	27.285,92	52
2.1.4 Geleistete Anzahlungen auf Vorräte	0,00	0	4.6 Verbindlichkeiten aus Transferleistungen	150,00	462
2.2 Forderungen und sonstige Vermögensgegenstände	2.375.284,60	2.658	4.7 Verbindlichkeiten gegen verbundene Unternehmen	0,00	0
2.2.1 Öffentlich rechtliche Forderungen, Forderungen aus Transferleistungen	38.301,92	58	4.8 Verbindlichkeiten gegenüber Unternehmen mit denen ein Beteiligungsverh. besteht	0,00	0
2.2.2 Privatrechtliche Forderungen aus Lieferung und Leistung	21.575,72	21	4.9 Verbindlichkeiten gegen Sondervermögen, Zweckverbänden und dergleichen	1.621,89	56
2.2.3 Forderungen gegen verbundene Unternehmen	0,00	0	4.10 Verbindlichkeiten gegenüber dem sonstigen öffentlichen Bereich	34.635,35	26
2.2.4 Forderungen gegen Unternehmen mit denen ein Beteiligungsverhältnis besteht	0,00	0	davon:		
2.2.5 Forderungen gegen Sondervermögen, Zweckverbände und dergleichen	342,00	2	VBK im Rahmen der Einheitskasse	0,00	0
2.2.6 Forderungen gegen den sonstigen öffentlichen Bereich	2.311.977,77	2.575	4.11 Sonstige Verbindlichkeiten	10.305,38	11
davon:					
Forderungen gegen die Verbandsgemeindekasse	2.311.977,77	2.575			
2.2.7 Sonstige Vermögensgegenstände	3.087,19	3			
2.3 Wertpapiere des Umlaufvermögens	0,00	0			
2.4 Kassenbestand und Guthaben bei Kreditinstituten	0,00	0			
3 Ausgleichsposten für latente Steuern	0,00	0			
4 Rechnungsabgrenzungsposten	2.373,53	3			
4.1 Disagio	0,00	0			
4.2 Sonstige Rechnungsabgrenzungsposten	2.373,53	3			
B I L A N Z S U M M E	13.026.700,66	13.824	B I L A N Z S U M M E	13.026.700,66	13.824



Ergebnisrechnung zum 31.12.2022

Ergebnisrechnung 2022
Ortsgemeinde Friesenhagen



lfd. Nr.		Ergebnis des Vorjahres	Übertragung aus dem Vorjahr	Planung d. Haushalts-jahres	Ergebnis des Haushaltsjahres	Abweichung Ergebnis/ Ansatz	Übertragung ins Folgejahr	Abweichung Ergebnis/ Erg. VJ
		in Euro						
E1	+ Steuern und ähnliche Abgaben	3.369.194,67	0,00	2.908.700,00	2.956.138,20	47.438,20	0,00	-413.056,47
E2	+ Zuwendungen, allgemeine Umlagen und sonstige Transfererträge	64.022,23	0,00	47.513,00	83.195,14	35.682,14	0,00	19.172,91
E3	+ Erträge der sozialen Sicherung	0,00	0,00	0,00	0,00	0,00	0,00	0,00
E4	+ Öffentlich-rechtliche Leistungsentgelte	88.232,67	0,00	80.467,00	99.073,15	18.606,15	0,00	10.840,48
E5	+ Privatrechtliche Leistungsentgelte	34.349,10	0,00	30.740,00	34.813,05	4.073,05	0,00	463,95
E6	+ Kostenerstattungen und Kostenumlagen	5.762,56	0,00	3.800,00	21.006,87	17.206,87	0,00	15.244,31
E7	+ Sonstige laufende Erträge	344.106,06	0,00	52.817,00	795.022,03	742.205,03	0,00	450.915,97
E8	Summe der laufenden Erträge aus Verwaltungstätigkeit	3.905.667,29	0,00	3.124.037,00	3.989.248,44	865.211,44	0,00	83.581,15
E9	- Personal- und Versorgungsaufwendungen	280.836,34	0,00	302.757,00	280.493,84	-22.263,16	0,00	-342,50
E10	- Aufwendungen für Sach- und Dienstleistungen	328.809,75	0,00	589.235,00	333.375,52	-255.859,48	8.162,01	4.565,77
E11	- Abschreibungen	400.900,44	0,00	354.440,00	377.094,14	22.654,14	0,00	-23.806,30
E12	- Zuwendungen, Umlagen und sonstige Transferaufwendungen	2.057.190,93	0,00	2.430.000,00	2.378.407,14	-51.592,86	0,00	321.216,21
E13	- Aufwendungen der sozialen Sicherung	0,00	0,00	0,00	0,00	0,00	0,00	0,00
E14	- Sonstige laufende Aufwendungen	789.602,23	0,00	139.225,00	87.491,82	-51.733,18	0,00	-702.110,41
E15	Summe der laufenden Aufwendungen aus Verwaltungstätigkeit	3.857.339,69	0,00	3.815.657,00	3.456.862,46	-358.794,54	8.162,01	-400.477,23
E16	Laufendes Ergebnis aus Verwaltungstätigkeit	48.327,60	0,00	-691.620,00	532.385,98	1.224.005,98	-8.162,01	484.058,38
E17	+ Zinserträge und sonstige Finanzerträge	-519,06	0,00	511,00	994,28	483,28	0,00	1.513,34
E18	- Zinsaufwendungen und sonstige Finanzaufwendungen	21.776,38	0,00	14.500,00	13.815,68	-684,32	0,00	-7.960,70
E19	Saldo der Zins- und sonstigen Finanzerträge und -aufwendungen	-22.295,44	0,00	-13.989,00	-12.821,40	1.167,60	0,00	9.474,04
E20	Ordentliches Ergebnis	26.032,16	0,00	-705.609,00	519.564,58	1.225.173,58	-8.162,01	493.532,42
E21	Außerordentliches Ergebnis	0,00	0,00	0,00	0,00	0,00	0,00	0,00
E22	Saldo aus internen Leistungsbeziehungen	0,00	0,00	0,00	0,00	0,00	0,00	0,00
E23	Jahresergebnis (Jahresüberschuss / Jahresfehlbetrag)	26.032,16	0,00	-705.609,00	519.564,58	1.225.173,58	-8.162,01	493.532,42



Finanzrechnung zum 31.12.2022

Finanzrechnung 2022
Ortsgemeinde Friesenhagen



Ifd. Nr.		Ergebnis des Vorjahres	Übertragung aus dem Vorjahr	Planung d. Haushaltsjahres	Ergebnis des Haushaltsjahres	Abweichung Ergebnis/Ansatz	Übertragung ins Folgejahr	Abweichung Ergebnis/ Erg. VJ
		in Euro						
F1	+ Steuern und ähnliche Abgaben	3.820.701,83	0,00	2.908.700,00	2.503.407,56	-405.292,44	0,00	-1.317.294,27
F2	+ Zuwendungen, allgemeine Umlagen und sonstige Transfereinzahlungen	7.194,42	0,00	4.080,00	7.034,61	2.954,61	0,00	-159,81
F3	+ Einzahlungen der sozialen Sicherung	0,00	0,00	0,00	0,00	0,00	0,00	0,00
F4	+ Öffentlich-rechtliche Leistungsentgelte	17.981,73	0,00	18.550,00	29.310,58	10.760,58	0,00	11.328,85
F5	+ Privatrechtliche Leistungsentgelte	34.250,90	0,00	30.740,00	35.833,31	5.093,31	0,00	1.582,41
F6	+ Kostenerstattungen und Kostenumlagen	5.420,56	0,00	3.800,00	20.985,87	17.185,87	0,00	15.565,31
F7	+ Sonstige laufende Einzahlungen	45.872,55	0,00	49.000,00	54.759,73	5.759,73	0,00	8.887,18
F8	Summe der laufenden Einzahlungen aus Verwaltungstätigkeit	3.931.421,99	0,00	3.014.870,00	2.651.331,66	-363.538,34	0,00	-1.280.090,33
F9	- Personal- und Versorgungsauszahlungen	267.290,41	0,00	297.257,00	262.493,78	-34.763,22	0,00	-4.796,63
F10	- Auszahlungen für Sach- und Dienstleistungen	276.010,73	0,00	585.235,00	397.631,88	-187.603,12	8.162,01	121.621,15
F11	nicht besetzt	0,00	0,00	0,00	0,00	0,00	0,00	0,00
F12	- Zuwendungen, Umlagen und sonstige Transferauszahlungen	2.000.135,88	0,00	2.430.000,00	2.379.675,81	-50.324,19	0,00	379.539,93
F13	- Auszahlungen der sozialen Sicherung	0,00	0,00	0,00	0,00	0,00	0,00	0,00
F14	- Sonstige laufende Auszahlungen	62.585,37	0,00	139.225,00	49.411,79	-89.813,21	0,00	-13.173,58
F15	Summe der laufenden Auszahlungen aus Verwaltungstätigkeit	2.606.022,39	0,00	3.451.717,00	3.089.213,26	-362.503,74	8.162,01	483.190,87
F16	Saldo der laufenden Ein- und Auszahlungen aus Verwaltungstätigkeit	1.325.399,60	0,00	-436.847,00	-437.881,60	-1.034,60	-8.162,01	-1.763.281,20
F17	+ Zinseinzahlungen und sonstige Finanzeinzahlungen	-1.662,06	0,00	511,00	1.895,28	1.384,28	0,00	3.557,34
F18	- Zinsauszahlungen und sonstige Finanzauszahlungen	15.949,78	0,00	14.500,00	13.783,68	-716,32	0,00	-2.166,10
F19	Saldo der Zins- und sonstigen Finanzein- und -auszahlungen	-17.611,84	0,00	-13.989,00	-11.888,40	2.100,60	0,00	5.723,44
F20	Saldo der ordentlichen Ein- und Auszahlungen	1.307.787,76	0,00	-450.836,00	-449.770,00	1.066,00	-8.162,01	-1.757.557,76
F21	Saldo der außerordentlichen Ein- und Auszahlungen	0,00	0,00	0,00	0,00	0,00	0,00	0,00
F22	Saldo der Ein- und Auszahlungen aus internen Leistungsbeziehungen	0,00	0,00	0,00	0,00	0,00	0,00	0,00
F23	Saldo der ordentlichen und außerordentlichen Ein- und Auszahlungen	1.307.787,76	0,00	-450.836,00	-449.770,00	1.066,00	-8.162,01	-1.757.557,76

Finanzrechnung 2022
Ortsgemeinde Friesenhagen



Ifd. Nr.		Ergebnis des Vorjahres	Übertragung aus dem Vorjahr	Planung d. Haushaltsjahres	Ergebnis des Haushaltsjahres	Abweichung Ergebnis/Ansatz	Übertragung ins Folgejahr	Abweichung Ergebnis/ Erg. VJ
		in Euro						
F24	+ Einzahlungen aus Investitionszuwendungen	23.288,00	0,00	101.300,00	0,00	-101.300,00	0,00	-23.288,00
F25	+ Einzahlungen aus Beiträgen und ähnlichen Entgelten	11.542,87	0,00	9.000,00	24.408,13	15.408,13	0,00	12.865,26
F26	+ Sonstige Investitionseinzahlungen	225.692,42	0,00	206.000,00	209.195,82	3.195,82	0,00	-16.496,60
F27	Summe der Einzahlungen aus Investitionstätigkeit	260.523,29	0,00	316.300,00	233.603,95	-82.696,05	0,00	-26.919,34
F28	- Auszahlungen für immaterielle Vermögensgegenstände	0,00	0,00	5.000,00	0,00	-5.000,00	0,00	0,00
F29	- Auszahlungen für Sachanlagen	285.053,66	0,00	268.700,00	29.744,31	-238.955,69	36.898,59	-255.309,35
F30	- Auszahlungen für Finanzanlagen	0,00	0,00	0,00	0,00	0,00	0,00	0,00
F31	- Sonstige Investitionsauszahlungen	0,00	0,00	0,00	0,00	0,00	0,00	0,00
F32	Summe der Auszahlungen aus Investitionstätigkeit	285.053,66	0,00	273.700,00	29.744,31	-243.955,69	36.898,59	-255.309,35
F33	Saldo der Ein- und Auszahlungen aus Investitionstätigkeit	-24.530,37	0,00	42.600,00	203.859,64	161.259,64	-36.898,59	228.390,01
F34	Finanzmittelüberschuss /-fehlbetrag	1.283.257,39	0,00	-408.236,00	-245.910,36	162.325,64	-45.060,60	-1.529.167,75
F35	+ Aufnahme von Investitionskrediten	0,00	0,00	0,00	0,00	0,00	0,00	0,00
F36	- Tilgung von Investitionskrediten	16.544,20	0,00	17.000,00	17.021,32	21,32	0,00	477,12
F37	Saldo der Ein- und Auszahlungen aus Investitionskrediten	-16.544,20	0,00	-17.000,00	-17.021,32	-21,32	0,00	-477,12
F38	Veränderung der Forderungen gegenüber der Verbandsgemeinde im Rahmen der Einheit kasse (ohne durchlfd. Gelder)	-1.266.713,24	0,00	425.236,00	262.931,52	-162.304,48	0,00	1.529.644,76
F39	Veränderung der Verbindlichkeiten gegenüber der Verbandsgemeinde im Rahmen der E inheitskasse	0,00	0,00	0,00	0,00	0,00	0,00	0,00
F40	Saldo der Ein- und Auszahlungen aus Finanzierungstätigkeit	-1.283.257,44	0,00	408.236,00	245.910,20	-162.325,80	0,00	1.529.167,64
F41	Saldo der durchlaufenden Gelder	0,05	0,00	0,00	0,16	0,16	0,00	0,11
F42	Verwendung Finanzmittelüberschuss /Deckung Finanzmittelfehlbetrag	-1.283.257,39	0,00	408.236,00	245.910,36	-162.325,64	0,00	1.529.167,75
F43	Veränderung der liquiden Mittel (einschl. durchlaufende Gelder)	1.266.713,29	0,00	-425.236,00	-262.931,36	162.304,64	0,00	-1.529.644,65
F44	nachrichtlich:Ausgleich Finanzhaushalt	1.291.243,56	0,00	-467.836,00	-466.791,32	1.044,68	-8.162,01	-1.758.034,88



Rechenschaftsbericht



A. Rechtsgrundlagen	15
B. Lage der Gemeinde	15
B.1 Organisation der Gemeinde.....	15
B.2 Einwohner	15
C. Vermögens- und Finanzlage der Gemeinde	16
C.1 Bilanz	16
C.1.1 Aktiva.....	16
A.1 Anlagevermögen	16
A.1.1 Immaterielle Vermögensgegenstände	18
A.1.2 Sachanlagen	18
A.1.3 Finanzanlagen	22
A.2. Umlaufvermögen	22
A.2.1 Vorräte.....	22
A.2.2 Forderungen und sonstige Vermögensgegenstände	23
A.4. Rechnungsabgrenzungsposten	25
C.1.2 Passiva	25
B.1. Eigenkapital	25
B.2 Sonderposten	25
B.2.1 Sonderposten für Belastungen aus dem kommunalen Finanzausgleich.....	25
B.2.2 Sonderposten zum Anlagevermögen	25
B.2.5 Sonderposten aus Grabnutzungsentgelten	26
B.2.7 Sonstige Sonderposten.....	26
B.3 Rückstellungen.....	27
B.4 Verbindlichkeiten	28
B.5 Passiver Rechnungsabgrenzungsposten.....	29
C.2 Ergebnisrechnung.....	29
C.2.1 Zusammenfassung.....	29
C.2.2 Abweichungen	30
C.2.3 Entwicklung der Haushaltsjahre	38
C.3 Finanzrechnung	39
C.3.1 Zusammenfassung.....	39
C.3.2 Investitionen	40
C.3.3 Entwicklung der Haushaltsjahre	42
C.4 Haushaltsausgleich	42
D. Teilhaushalte	43
E. Vorgänge nach Schluss des Haushaltsjahres	45
F. Prognose-/ Risikobericht.....	45
F.1 Lage der Gemeinde	45
F.2 Bevölkerungsentwicklung	46
F.3 Waldsterben/ Klimawandel.....	46
F.4. Krieg in der Ukraine.....	47
F.5 Entwicklung Jahresergebnis und Finanzrechnung	47



A. Rechtsgrundlagen

Der Rechenschaftsbericht zum 31.12.2022 der Ortsgemeinde Friesenhagen wurde unter Beachtung des § 108 Gemeindeordnung (GemO) und des § 49 Gemeindehaushaltsverordnung (GemHVO) erstellt. In ihm sind der Verlauf der Haushaltswirtschaft und die Lage der Ortsgemeinde so darzustellen, dass ein den tatsächlichen Verhältnissen entsprechendes Bild vermittelt wird.

B. Lage der Gemeinde

B.1 Organisation der Gemeinde

Die rechtliche Struktur der Gemeinde Friesenhagen stellt sich wie folgt dar:


Die Gemeinde Friesenhagen ist Teil der Verbandsgemeinde Kirchen (Sieg).
Die Verbandsgemeinde ist Teil des Landkreises Altenkirchen.

Die Organe der Ortsgemeinde sind:

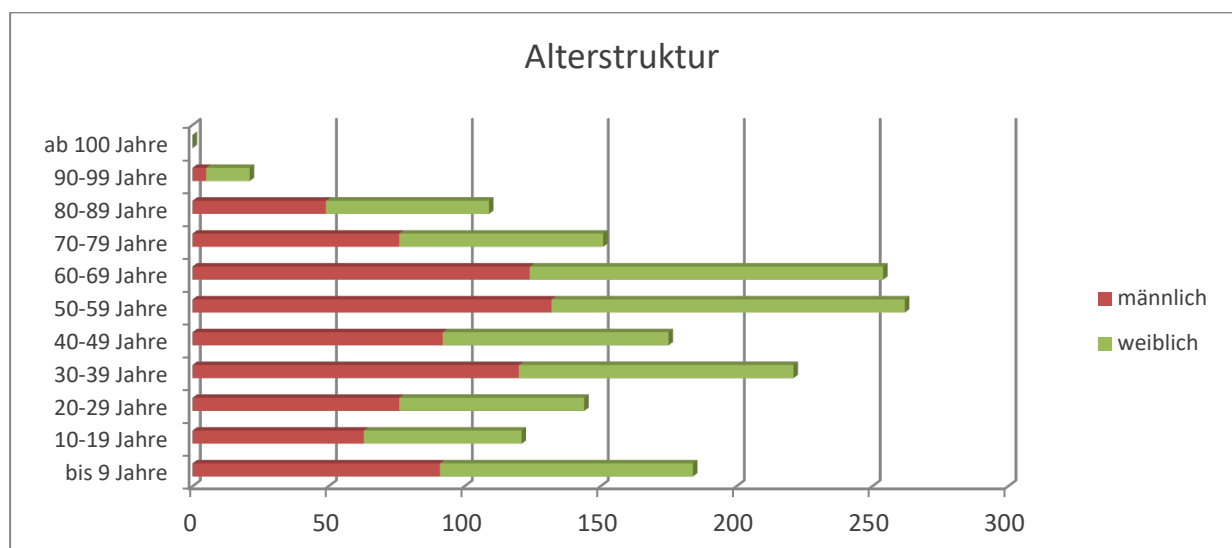
- der Ortsbürgermeister
- der Gemeinderat¹

B.2 Einwohner

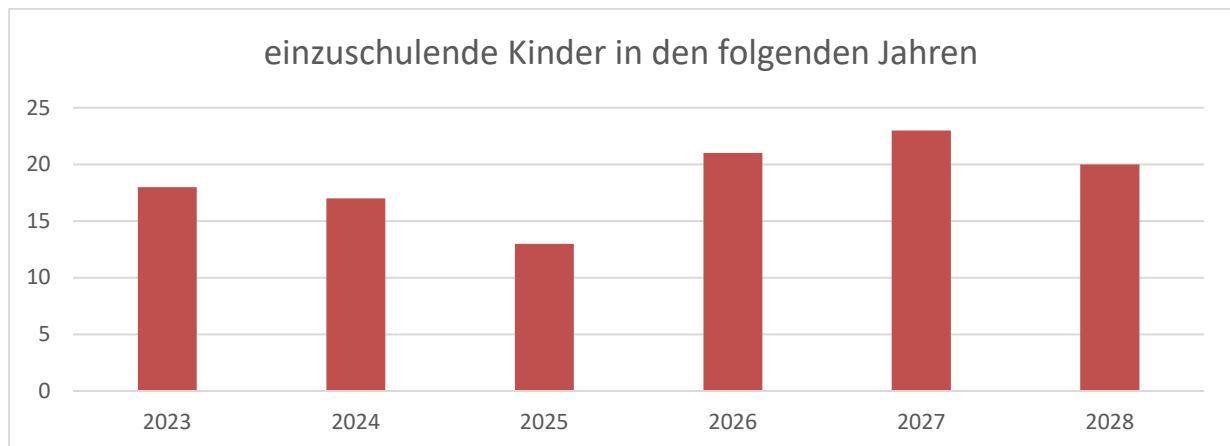
Die Entwicklung der Einwohnerzahl der letzten Jahre stellt sich wie folgt dar:



Die Altersstruktur im Jahr 2022 stellt sich wie folgt dar:



¹ Siehe Anhang H.5



C. Vermögens- und Finanzlage der Gemeinde

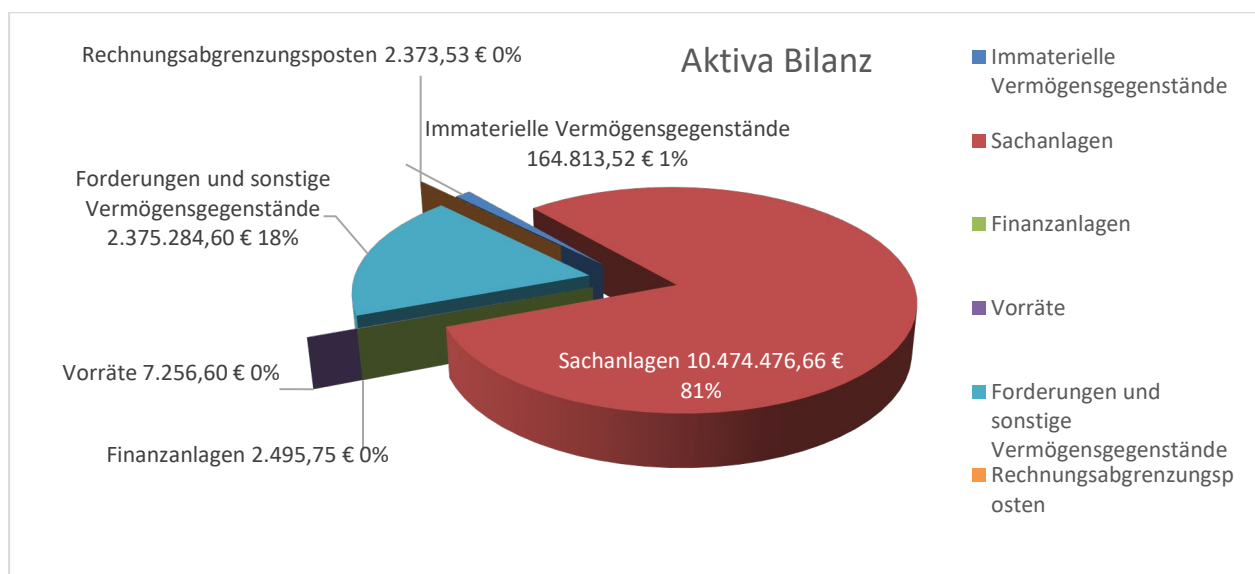
C.1 Bilanz

Die nicht fortlaufende Nummerierung bei den nachfolgenden Erläuterungen ist durch Nullwerte der entsprechenden Position bedingt. Im Folgenden werden die wesentlichen Konten mit einem Bestand ab 5.000,00 EUR einzeln unter der jeweiligen Bilanzposition ausgewiesen.

C.1.1 Aktiva

Die Bilanzsumme Aktiva beträgt zum 31.12.2022 **13.026.700,66 EUR**. Sie setzt sich aus dem Anlagevermögen, dem Umlaufvermögen und den aktiven Rechnungsabgrenzungsposten zusammen. Im Vergleich zum Vorjahr fiel die Bilanzsumme um 797.087,48 EUR niedriger aus.

Das Aktiva der Ortsgemeinde Friesenhagen zum 31.12.2022 teilt sich wie folgt auf:



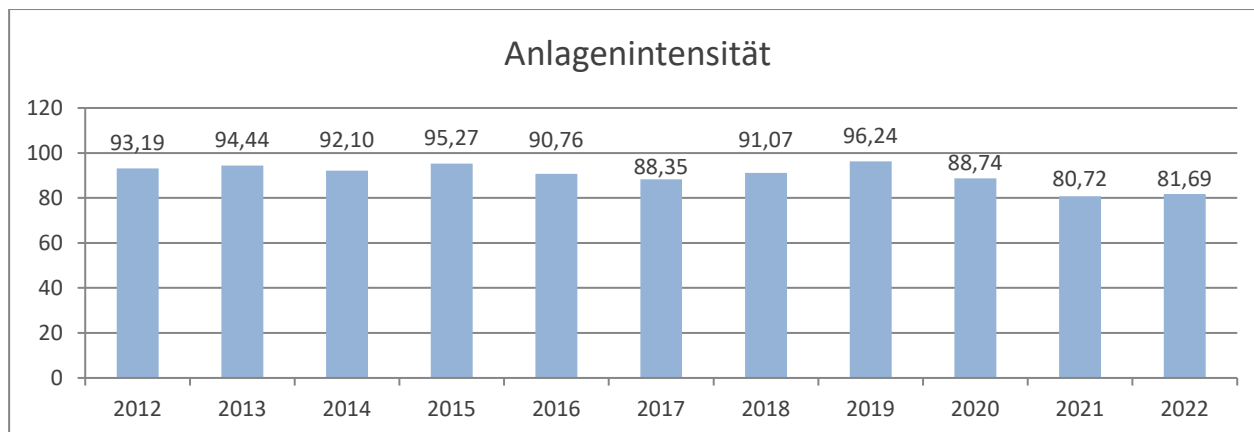
A.1 Anlagevermögen

Das Anlagevermögen umfasst die immateriellen Vermögensgegenstände, das Sachanlagevermögen und die Finanzanlagen.



Das Anlagevermögen der Ortsgemeinde Friesenhagen beträgt zum Ende des Jahres 2022 10.641.785,93 EUR. Das Anlagevermögen ist somit um 517.164,24 EUR geschrumpft.

Jahr	2017	2018	2019	2020	2021	2022
Anlagevermögen	11.471.026 €	11.797.541 €	11.568.841 €	11.320.360 €	11.158.950 €	10.641.786 €



Die Anlagenintensität beschreibt das Verhältnis des Anlagevermögens am Gesamtvermögen der Gemeinde.

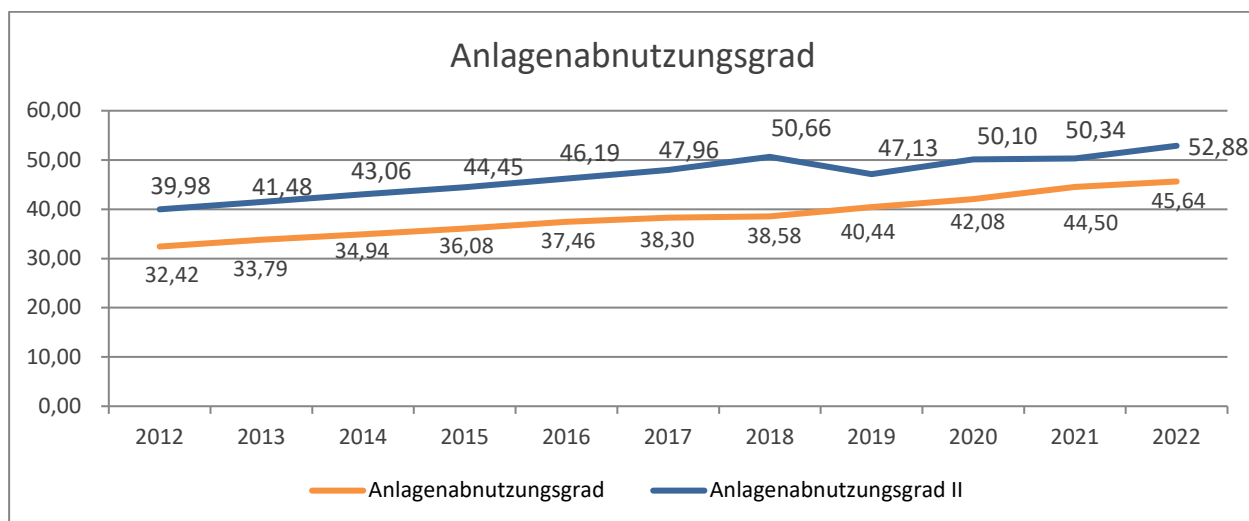
$$\text{Anlagenintensität} = \frac{\text{Summe Anlagevermögen}}{\text{Bilanzsumme}} \cdot 100$$

Im Jahr 2022 waren somit 81,69 % des Vermögens der Ortsgemeinde Friesenhagen im Anlagevermögen gebunden und somit für eine langfristige Nutzung vorgesehen.

Mit Ausnahme der Grundstücke unterliegt das Anlagevermögen der Abschreibung und damit dem Werteverzehr. Der Anlagenabnutzungsgrad gibt einen Überblick über diesen Werteverzehr.

$$\text{Anlagenabnutzungsgrad} = \frac{\text{kumulierte Abschreibung}}{\text{Historische Anschaffungskosten}} \cdot 100$$

$$\text{Anlagenabnutzungsgrad II} = \frac{\text{kumulierte Abschreibung}}{\text{Hist. Anschaffungskosten ohne Güter ohne Abschreibung}^2} \cdot 100$$



² Güter ohne Abschreibung sind u.a. Grundstücke, Festwerte und Finanzanlagen



Im Zeitverlauf kann festgestellt werden, dass das Anlagevermögen in den vergangenen Jahren immer älter geworden ist. Ein hohes Alter des Anlagevermögens weist darauf hin, dass in der näheren Zukunft Investitionen ins Anlagevermögen getätigt werden müssen.

A.1.1 Immaterielle Vermögensgegenstände

164.813,52 EUR

A.1.1.3 Gezahlte Investitionszuschüsse

164.813,52 EUR

Konto	Bezeichnung	Bestand am 31.12. des Vorjahres	Zugang	Abgang		Bestand am 31.12. des Jahres
			Z = Zugang U = Umbuchung	A = Abgang U = Umbuchung AF = Abschreibung		
013001	Investitionskostenzuschüsse	127.376,40 €	- €	AF 9.836,55 €		117.539,85 €
013487	Investitionskostenzuschüsse Straßenbeleuchtung	17.156,77 €	- €	AF 2.922,37 €		14.234,40 €
013488	Investitionskostenzuschüsse Straßenoberflächenentwässerung	35.499,65 €	- €	AF 2.460,38 €		33.039,27 €

A.1.2 Sachanlagen

10.474.476,66 EUR

A.1.2.1 Wald, Forsten

54.193,46 EUR

Konto	Bezeichnung	Bestand am 31.12. des Vorjahres	Zugang	Abgang		Bestand am 31.12. des Jahres
			Z = Zugang U = Umbuchung	A = Abgang U = Umbuchung AF = Abschreibung		
021100	Mischwald	43.378,59 €	- €	- €		43.378,59 €
021200	Laubwald	5.391,89 €	- €	- €		5.391,89 €
021300	Nadelwald	5.309,97 €	- €	- €		5.309,97 €

Waldgrundstücke wurden mit den Anschaffungskosten bewertet, soweit diese zu ermitteln waren. Im Übrigen wurde der landeseinheitliche Bewertungssatz für Waldgrundstücke in Höhe von 0,20 € pro Quadratmeter als Bewertungsmaßstab angesetzt.

A.1.2.2 Sonstige unbebaute Grundstücke und grundstücksgleiche Rechte

773.513,38 EUR

Konto	Bezeichnung	Bestand am 31.12. des Vorjahres	Zugang	Abgang		Bestand am 31.12. des Jahres
			Z = Zugang U = Umbuchung	A = Abgang U = Umbuchung AF = Abschreibung		
022110	Grabfelder	26.268,86 €	- €	- €		26.268,86 €
022500	Kinderspielplätze	38.108,60 €	- €	AF 7.515,15 €		30.593,45 €
022510	Spielplätze - Grund & Boden	51.064,54 €	- €	U 42.049,65 €		9.014,89 €
022530	Spielplätze - Aufbauten	47.013,88 €	- €	AF 5.681,57 €		41.332,31 €
022900	sonstige unbebaute Grünflächen	163.593,49 €	- €	- €		163.593,49 €
023100	Ackerland	8.627,28 €	- €	AF 790,29 €		7.836,99 €
023300	Öd- und Unland	5.252,52 €	- €	- €		5.252,52 €
023900	sonstige Ackerland	290.636,49 €	Z 281,53 € U 42.049,65 €	A 30.064,32 €		302.903,35 €
029600	Bauland	137.328,00 €	- €	- €		137.328,00 €
029900	sonstige unbebaute Grundstücke	45.919,77 €	- €	- €		45.919,77 €



Konto 022510/023900: Das Grundstück mit dem Spielplatz in Steeg wurde geteilt und eine der Teilflächen veräußert.

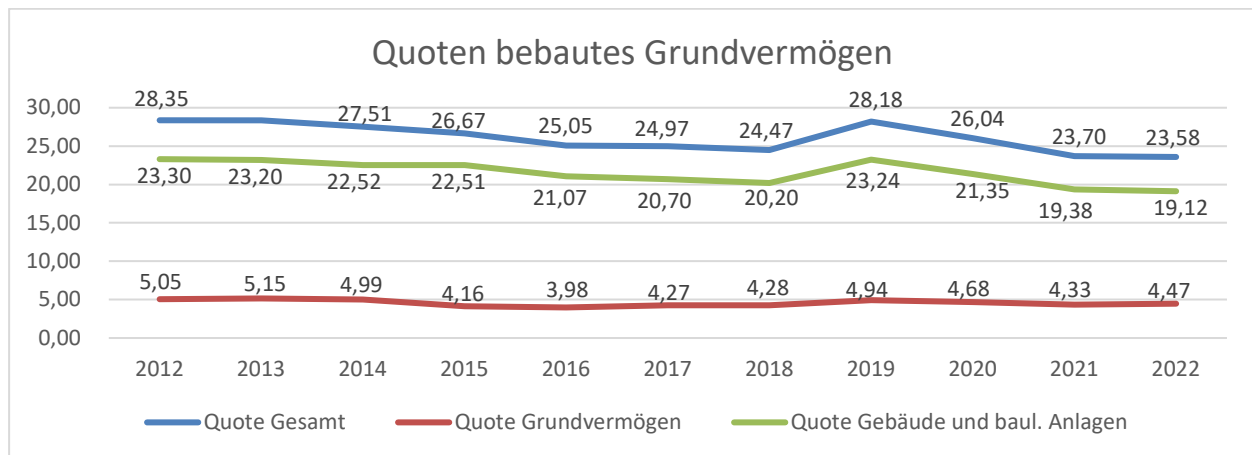
A.1.2.3 Bebaute Grundstücke und grundstücksgleiche Rechte

3.068.147,48 EUR

Konto	Bezeichnung	Bestand am 31.12. des Vorjahres	Zugang	Abgang		Bestand am 31.12. des Jahres
			Z = Zugang U = Umbuchung	A = Abgang U = Umbuchung AF = Abschreibung		
033110	Grundschulen	59.517,07 €	- €	AF	5.623,66 €	53.893,41 €
033111	Grundschulen - Grund & Boden	247.258,98 €	- €		- €	247.258,98 €
033112	Grundschulen - Gebäude	336.569,19 €	- €	AF	7.434,82 €	329.134,37 €
033113	Grundschulen - Außenanlagen	40.246,84 €	- €	AF	5.030,86 €	35.215,98 €
034820	hist. Gebäude - Gebäude	34.008,93 €	- €	AF	708,52 €	33.300,41 €
034830	hist. Gebäude - Außenanlagen	24.173,33 €	- €	AF	4.307,73 €	19.865,60 €
035210	Turnhallen - Grund & Boden	71.764,66 €	- €		- €	71.764,66 €
035220	Turnhallen - Gebäude	1.006.601,78 €	- €	AF	17.265,23 €	989.336,55 €
035230	Turnhalle - Außenanlagen	10.664,50 €	- €	AF	533,18 €	10.131,32 €
035410	Sportplätze - Grund & Boden	42.706,57 €	- €		- €	42.706,57 €
035420	Sportplätze - Gebäude	167.714,21 €	- €	AF	2.816,45 €	164.897,76 €
035430	Sportplätze - Außenanlagen	30.548,58 €	- €	AF	1.619,13 €	28.929,45 €
035390	sonstige Sportanlagen - Außenanlagen	8.866,67 €	- €	AF	1.900,00 €	6.966,67 €
037120	Verwaltungsgebäude - Gebäude	287.374,36 €	- €	AF	5.203,68 €	282.170,68 €
037130	Verwaltungsgebäude - Außenanlagen	39.989,26 €	- €	AF	1.999,41 €	37.989,85 €
039110	Bürgerhäuser - Grund & Boden	21.697,29 €	- €		- €	21.697,29 €
039120	Bürgerhäuser - Gebäude	171.348,02 €	- €	AF	3.232,98 €	168.115,04 €
039130	Bürgerhäuser - Außenanlagen	41.345,78 €	- €	AF	3.659,38 €	37.686,40 €
039212	Friedhofshallen	97.896,77 €	- €	AF	1.659,27 €	96.237,50 €
039223	Gräberfelder	66.167,62 €	- €	AF	4.585,72 €	61.581,90 €
039290	Friedhof - sonstige Anlagen	20.976,76 €	- €	AF	417,18 €	20.559,58 €
039291	Grund und Boden Friedhof	69.146,08 €	- €		- €	69.146,08 €
039710	Gewerbeflächen - Grund & Boden	63.891,74 €	- €		- €	63.891,74 €
039720	Gewerbeflächen - Gebäude	164.609,21 €	- €		- €	164.609,21 €
039800	Bauhof	6.190,55 €	- €	AF	1.142,87 €	- €
				A	5.047,68 €	
039810	Bauhof - Grund & Boden	16.482,98 €	- €	A	16.482,98 €	- €
039820	Bauhof - Gebäude	103.599,53 €	- €	AF	420,07 €	- €
				A	101.092,33 €	
039830	Bauhof - Außenanlagen	8.454,41 €	- €	AF	494,84 €	- €
				A	7.959,57 €	

Konto 039800 - 039830: Das ehemalige Bauhofgelände in der Hauptstraße wurde veräußert.

Alle Grundstücke und Außenanlagen wurden getrennt von den Gebäuden erfasst und bewertet.



Der Anteil der bebauten Grundstücke an der Bilanzsumme liegt seit 2009 um die 4,5 %, während der Anteil der Gebäude in 2019 etwas gesteigert werden konnte und seitdem wieder fällt.

A.1.2.4 Infrastrukturvermögen

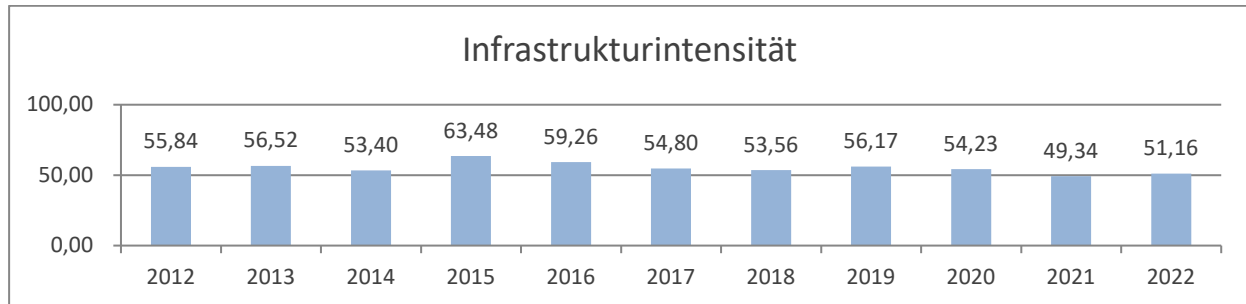
5.919.912,20 EUR

Konto	Bezeichnung	Bestand am 31.12. des Vorjahres	Zugang		Abgang		Bestand am 31.12. des Jahres
			Z = U =	Zugang Umbuchung	A = U = AF =	Abgang Umbuchung Abschreibung	
041200	Brücken	311.258,91 €		- €	AF	6.978,61 €	304.280,30 €
048100	Verkehrsanlagen - Grund & Boden	1.220.610,62 €		- €	U	7,69 €	1.220.602,93 €
048200	Straßen	2.592.573,06 €		- €	AF	113.889,42 €	2.478.683,64 €
048240	Gemeindestraßen	442.813,54 €		- €	AF	10.304,38 €	432.509,116 €
048250	Gehwege	107.775,86 €	Z	11.601,41 €	AF	2.120,91 €	117.256,36 €
048300	Wege	295.029,74 €		- €	AF	33.963,64 €	295.029,74 €
048310	Fußwege	33.002,95 €		- €	AF	2.828,31 €	30.174,64 €
048330	Radwege	176.091,40 €		- €	AF	8.935,07 €	167.156,33 €
048340	Landwirtschaftliche Wege	681.541,59 €		- €	AF	54.882,50 €	626.659,09 €
048350	Rad- und Wirtschaftswege	171.569,08 €		- €	AF	6.131,32 €	165.437,76 €
048410	Parkplätze	61.485,93 €		- €	AF	3.456,96 €	58.028,97 €
048700	Straßenbeleuchtung	39.227,92 €		- €	AF	2.637,67 €	36.590,25 €
049900	sonstiges Infrastrukturvermögen (u.a. Bachverrohrung)	15.283,44 €		- €	AF	719,82 €	14.563,62 €

Konto 048250: Für den Ausbau der L279 fiel noch ein Kostenanteil für den Grunderwerb an.

Die Infrastrukturintensität der Ortsgemeinde Friesenhagen liegt im Jahr 2022 bei 51,16. Sie beschreibt den Anteil des Infrastrukturvermögens am Gesamtvermögen der Gemeinde. Seit 2012 schwankt die Infrastrukturintensität zwischen 49,34 und 63,48.

$$\text{Infrastrukturintensität} = \frac{\text{Pos. 1.2.4 Infrastrukturvermögen}}{\text{Bilanzsumme}} * 100$$

**A.1.2.5 Bauten auf fremden Grund- und Boden****356.754,57 EUR**

Konto	Bezeichnung	Bestand am 31.12. des Vorjahres	Zugang	Abgang		Bestand am 31.12. des Jahres
			Z = Zugang U = Umbuchung	A = Abgang U = Umbuchung AF= Abschreibung		
052100	Kindertagesstätten	361.791,33 €	- €	AF	5.036,76 €	356.754,57 €

A.1.2.6 Kunstgegenstände, Denkmäler**21.601,31 EUR**

Konto	Bezeichnung	Bestand am 31.12. des Vorjahres	Zugang	Abgang		Bestand am 31.12. des Jahres
			Z = Zugang U = Umbuchung	A = Abgang U = Umbuchung AF= Abschreibung		
061900	sonstige Kunstgegenstände	21.973,75 €	- €	AF	372,44 €	21.601,31 €

A.1.2.7 Maschinen, technische Anlagen, Fahrzeuge**124.317,73 EUR**

Konto	Bezeichnung	Bestand am 31.12. des Vorjahres	Zugang		Abgang		Bestand am 31.12. des Jahres
			Z = U =	Zugang Umbuchung	A = U = AF =	Abgang Umbuchung Abschreibung	
071830	Mäheinrichtung	8.145,83 €		- €	AF	1.062,50 €	7.083,33 €
071900	sonstige Fahrzeuge	124.677,28 €		- €	AF	10.234,88 €	114.442,40 €

A.1.2.8 Betriebs- und Geschäftsausstattung**34.142,56 EUR**

Konto	Bezeichnung	Bestand am 31.12. des Vorjahres	Zugang	Abgang		Bestand am 31.12. des Jahres
			Z = Zugang U = Umbuchung	A = Abgang U = Umbuchung AF = Abschreibung		
082240	Hardware und EDV-technische Ausstattung	7.541,25 €	- €	AF	1.631,35 €	5.909,90 €
082920	sonstige BGA - Kindertagesstätten	7.722,98 €	- €	AF	941,77 €	6.781,21 €
082940	sonstige BGA - Bürgerhäuser	6.051,07 €	- €	AF	378,29 €	5.672,78 €

**A.1.2.10 Geleistete Anzahlungen auf Anlagen im Bau****121.893,97 EUR**

Konto	Bezeichnung	Bestand am 31.12. des Vorjahres	Zugang	Abgang	Bestand am 31.12. des Jahres
			Z = U Zugang = Umbuchung	A = Abgang U = Umbuchung AF = Abschreibung	
096398	Bauhofgebäude im Bau	114.585,78 €	Z 6.010,30 €	- €	120.596,08 €
069399	sonst. Gebäude im Bau	- €	Z 1.297,89 €	- €	1.297,89 €

Die Entwicklung der Anlagen im Bau stellt sich wie folgt dar:

Maßnahme	Bestand zum 31.12. des Vorjahres	Zugang	Umbuchung/ Aktivierung	Bestand zum 31.12. des Jahres
teilw. Umbau HBS Markt zum Bauhof	114.585,78 €	6.010,30 €	- €	120.596,08 €
Errichtung Toilettenanlage "Dorfweise"	- €	1.297,89 €	- €	1.297,89 €
Summe:	114.585,78 €	7.308,19 €	- €	121.893,97 €

A.1.3 Finanzanlagen

Die Finanzanlagen wurden zum Bilanzstichtag durch eine Buchinventur erfasst.

A.1.3.3 Beteiligungen³**2.495,75 EUR**

Die Ortsgemeinde Friesenhagen besitzt Geschäftsanteile in Höhe von 1.204 ,00 EUR (4,972%) an der EAM Sammel- und Vorschalt 2015 GmbH sowie an der KEAM Kommunale Energie aus der Mitte GmbH i.H.v. 750,00 EUR (0,25%).

Außerdem ist die Ortsgemeinde Friesenhagen mit 541,75 EUR an der örtlichen Genossenschaftsbank (Volksbank Freudenberg-Niederfischbach e.G.) beteiligt.

A.2. Umlaufvermögen

Das Umlaufvermögen umfasst die Vorräte, Forderungen sowie den Kassenbestand.

Zum 31.12.2022 beträgt die Summe des Umlaufvermögens 2.382.541,20 EUR. Der Bestand ist somit um 279.460,02 EUR gesunken.

Jahr	2017	2018	2019	2020	2021	2022
Umlaufvermögen	1.508.736 €	1.153.350 €	451.415 €	1.434.941 €	2.662.001 €	2.382.541 €

A.2.1 Vorräte**7.256,60 EUR****A.2.1.1 Roh-, Hilfs- und Betriebsstoffe****7.256,60 EUR**

Die Vorräte beinhalten überwiegend Heizöl- und Gasvorräte und stellen sich im Einzelnen wie folgt dar:

³ Siehe Anhang H.3



Objekt	Produkt	Betrag 2021	Betrag 2022	Bewegung
Bürgerhaus Steeg	5.7.3.3	1.319,81 €	1.374,68 €	54,87 €
Bauhof	1.1.4.3	723,46 €	1.962,00 €	1.238,54 €
Gemeindebüro	1.1.4.8	1.930,50 €	3.919,92 €	1.989,42 €
		3.973,77 €	7.256,60 €	3.282,83 €

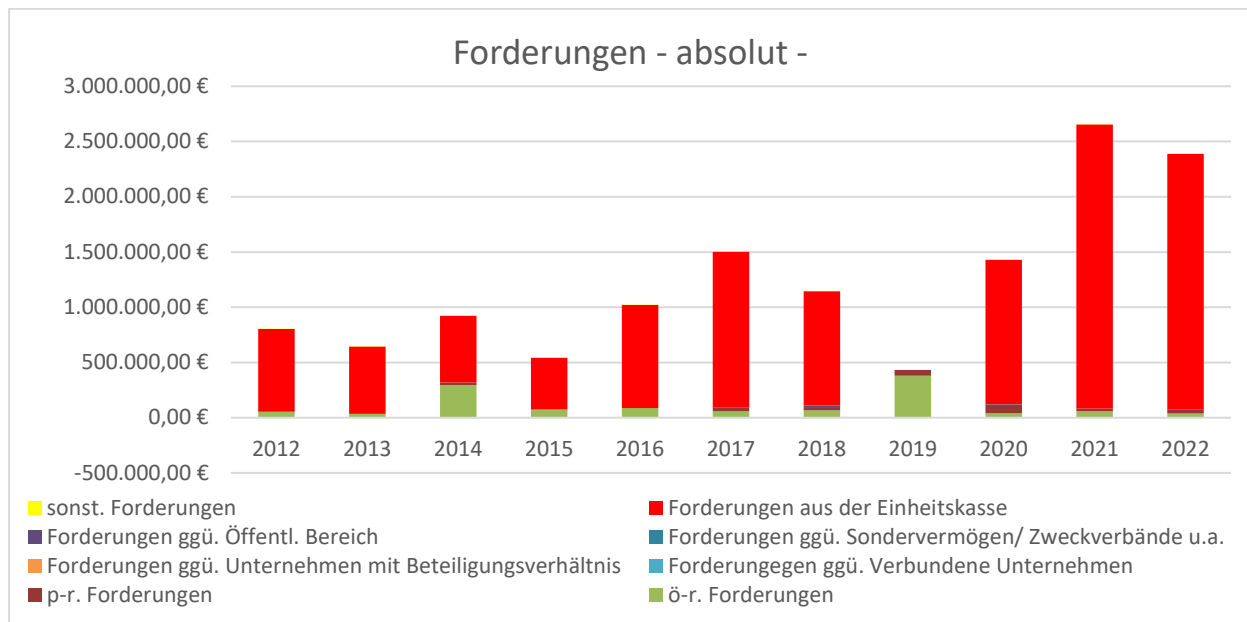
A.2.2 Forderungen und sonstige Vermögensgegenstände**2.375.284,60 EUR**

Forderungsübersicht					
Forderungsart (gem. § 47 Abs. 4 Nr. 2.2 GemHVO)	Nominal Wert	Wert- berechtigung	Stand zum 31.12.22 (Bilanzwert)	Vorjahr	Veränderung
2.2 Forderungen und sonstige Vermögensgegenstände					
2.2.1 Öffentlich-rechtliche Forderungen, Forderungen aus Transferleistungen	58.720,08 €	20.418,16 €	38.301,92 €	57.650,06 €	- 19.348,14 €
2.2.2 Privatrechtliche Forderungen aus Lieferung und Leistung	21.588,67 €	12,95 €	21.575,72 €	21.017,48 €	558,24 €
2.2.3 Forderungen gegen verbundene Unternehmen	- €	- €	- €	- €	- €
2.2.4 Forderungen gegen Unternehmen mit denen ein Beteiligungsverhältnis besteht	- €	- €	- €	- €	- €
2.2.5 Forderungen gegen Sondervermögen, Zweckverbände und dergleichen	342,00 €	- €	342,00 €	1.742,82 €	- 1.400,82 €
2.2.6 Forderungen gegen den sonstigen öffentlichen Bereich	2.311.977,77 €	- €	2.311.977,77 €	2.574.909,29 €	- 262.931,52 €
2.2.7 Sonstige Vermögensgegenstände	3.089,04 €	1,85 €	3.087,19 €	2.707,80 €	379,39 €
Summe 2.2 Forderungen und sonstige Vermögensgegenstände	2.395.717,56 €	20.432,96 €	2.375.284,60 €	3.876.293,04 €	- 282.742,85 €

Forderungen aus der Einheitskasse

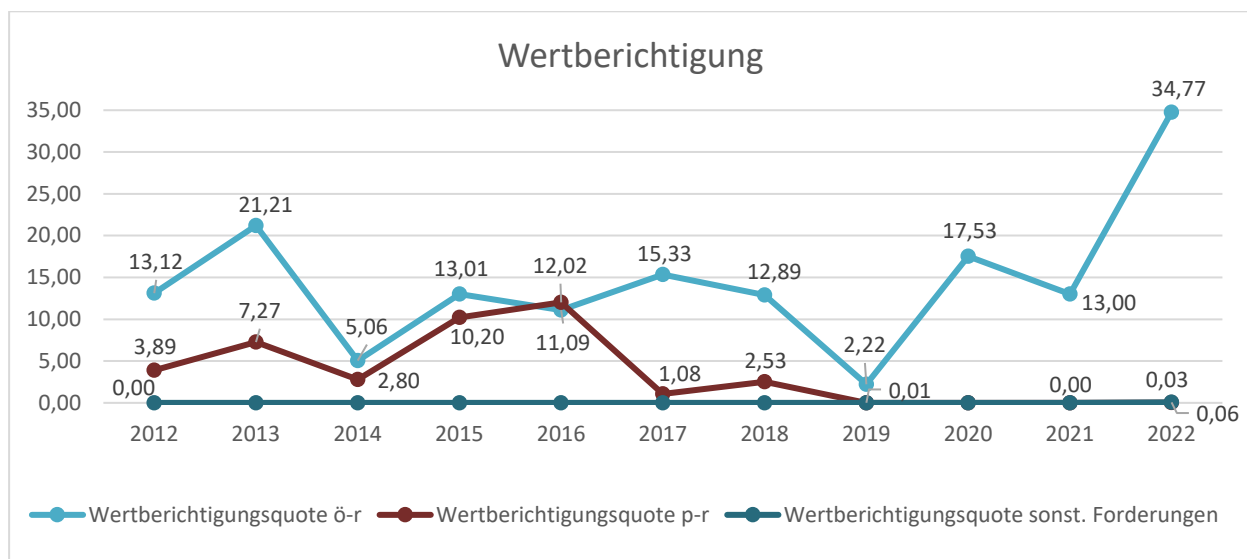
Die Ortsgemeinde Friesenhagen verfügt grundsätzlich über keine eigenen Bankkonten bzw. Kassenbestände, da die Verwaltung der liquiden Mittel gem. §§ 67 ff. GemO i.V.m. § 106 GemO von der Verbandsgemeindekasse im Rahmen der Einheitskasse übernommen werden. Bei den Ortsgemeinden werden die Bestände oder Fehlbeträge als Forderung oder Verbindlichkeit gegenüber der Verbandsgemeindekasse in der Bilanz ausgewiesen.

Die Entwicklung der Forderungen stellt sich wie folgt dar:

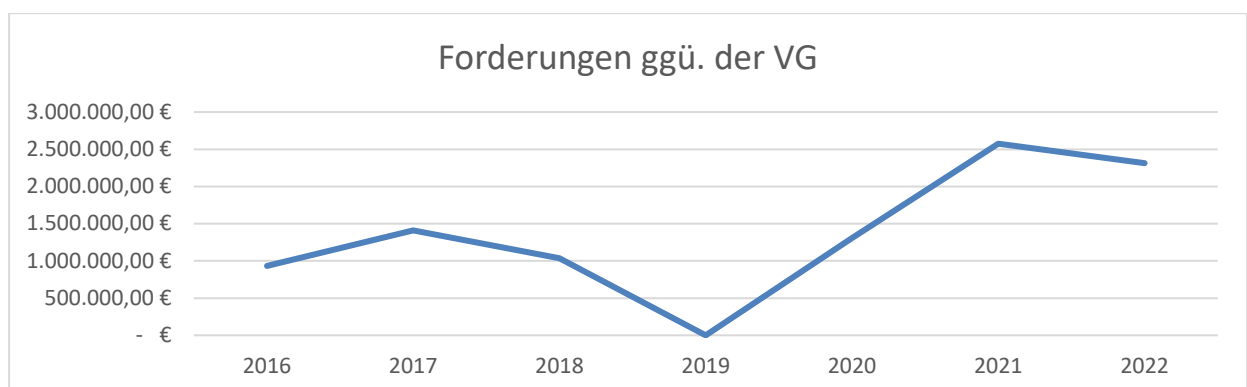


Wertberichtigungen

Die Forderungen wurden gemäß dem Vorsichtsprinzip wertberichtigt. Entsprechend der Altersstruktur und Ausfallwahrscheinlichkeit wurden Einzelwertberichtigungen zwischen 2 % und 98 % vorgenommen. Alle nichtzweifelhaften Forderungen wurden pauschalwertberichtigt.



Die Forderungen gegenüber der Verbandsgemeinde haben sich wie folgt entwickelt:



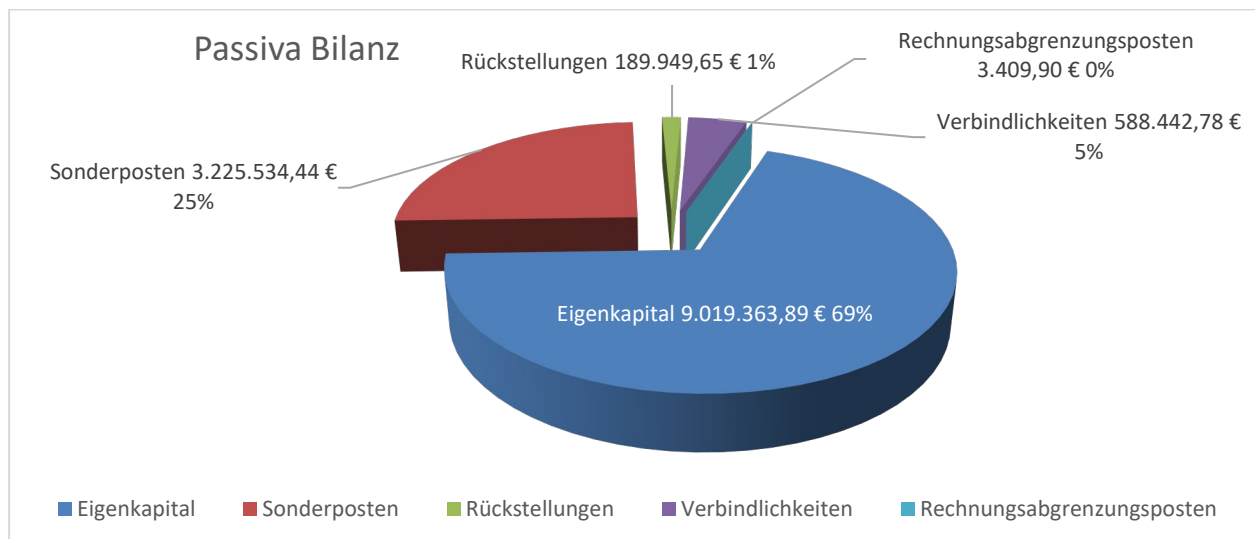
**A.4. Rechnungsabgrenzungsposten****2.373,53 EUR**

Bei den aktiven Rechnungsabgrenzungsposten handelt es sich um Auszahlungen im laufenden Haushaltsjahr, welche Aufwand für das Folgejahr darstellen.

C.1.2 Passiva

Das Passiva setzt sich aus dem Eigenkapital, den Sonderposten, Rückstellungen, Verbindlichkeiten und dem passiven Rechnungsabgrenzungsposten zusammen.

Das Passiva der Ortsgemeinde Friesenhagen für das Jahr 2022 teilt sich wie folgt:

**B.1. Eigenkapital****9.019.363,89 EUR**

Das Eigenkapital ergibt sich aus dem Saldo des Anlagevermögens, des Umlaufvermögens und der Rechnungsabgrenzungsposten auf der Aktivseite und den Sonderposten, den Rückstellungen, den Verbindlichkeiten sowie der Rechnungsabgrenzungsposten auf der Passivseite.

B.2 Sonderposten**3.225.534,44 EUR****B.2.1 Sonderposten für Belastungen aus dem kommunalen Finanzausgleich****0,00 EUR**

Gemäß § 38 Abs. 6 GemHVO haben kreisangehörige Gemeinden zum Ausgleich zukünftiger Umlageverpflichtungen einen Sonderposten zu bilden, sofern sich für das Haushaltsfolgejahr eine Steuerkraftzahl der Gewerbesteuer ergibt, die den Durchschnitt der beide Haushaltsvorjahre wesentlich übersteigt.

B.2.2 Sonderposten zum Anlagevermögen**2.952.149,15 EUR****B.2.2.1 Sonderposten aus Zuwendungen****1.640.330,31 EUR**

Konto	Bezeichnung	Bestand am 31.12. des Vorjahres	Zugang	Abgang		Bestand am 31.12. des Jahres
			Z = Zugang U = Umbuchung	A = Abgang U = Umbuchung AF = Auflösung		
231420	Sonderposten Zuwendungen vom Land	1.436.992,67 €	- €	AF 39.187,34 € A 25.119,32 €		1.372.686,01 €



231430	Sonderposten Zuwendungen von Gemeinden und Gemeindeverbänden	215.676,13 €	- €	AF	5.999,08 €	209.677,05 €
231500	Sonderposten Zuwendungen von Privaten	12.559,62 €	- €	AF	223,69 €	12.335,93 €
231510	Sonderposten Zuwendungen von privaten Unternehmen	22.996,90 €	- €	AF	1.164,40 €	21.832,50 €
231590	Sonderposten Zuwendungen vom sonstigen privaten Bereich	21.775,13 €	- €	AF	1.220,22 €	20.554,91 €

Konto 231420: Zugänge an Grabnutzungsentgelten im Haushaltsjahr in Höhe von 16.015,00 EUR. Diese werden entsprechend der Dauer des jeweiligen Nutzungsrechts ertragswirksam aufgelöst.

B.2.2.2 Sonderposten aus Beiträgen und ähnlichen Entgelten

1.311.818,84 EUR

Konto	Bezeichnung	Bestand am 31.12. des Vorjahres	Zugang	Abgang		Bestand am 31.12. des Jahres
			Z = Zugang U = Umbuchung	A = Abgang U = Umbuchung AF = Auflösung		
232500	Sonderposten aus Beiträgen	1.363.408,07 €	Z 7.781,85 € U 10.198,35 €	AF 59.371,08 €		1.311.818,84 €

Die Ausbaubeiträge für die Straße „Mühlenhof“ wurden passiviert.

B.2.2.3 Sonderposten aus Anzahlungen für Anlagevermögen

0,00 EUR

B.2.5 Sonderposten aus Grabnutzungsentgelten

121.212,03 EUR

Konto	Bezeichnung	Bestand am 31.12. des Vorjahres	Zugang	Abgang		Bestand am 31.12. des Jahres
			Z = Zugang U = Umbuchung	A = Abgang U = Umbuchung AF = Auflösung		
236001	Sonderposten Grabnutzungsentgelte	113.665,32 €	Z 16.015,00 €	AF 7.297,34 € A 1.170,95 €		121.212,03 €

Konto 236001: Zugänge an Grabnutzungsentgelten im Haushaltsjahr in Höhe von 16.015,00 EUR. Diese werden entsprechend der Dauer des jeweiligen Nutzungsrechts ertragswirksam aufgelöst.

B.2.7 Sonstige Sonderposten

152.173,26 EUR

Konto	Bezeichnung	Bestand am 31.12. des Vorjahres	Zugang	Abgang		Bestand am 31.12. des Jahres
			Z = Zugang U = Umbuchung	A = Abgang U = Umbuchung AF = Auflösung		
239900	Sonstige Sonderposten	155.989,52	- €	AF 3.816,26 €		152.173,26

**B.3 Rückstellungen****189.949,65 EUR**

Konto	Bezeichnung	Bestand am 31.12. des Vorjahres	Zugang		Abgang		Bestand am 31.12. des Jahres
			Z = U =	Zugang Umbuchung	A = U =	Abgang Umbuchung	
243100	Ehrensoldrückstellungen	27.326,00 €	Z	9.173,00 €		- €	36.499,00 €
243200	Rückstellungen für Versorgungsempfänger	26.081,00 €		- €	A	1.519,00 €	24.562,00 €
270034	Aufwandsrückstellung - Abrech. Personalkosten	119.716,63 €		- €		- €	119.716,63 €
291021	Rückstellungen für nicht genommenen Urlaub	2.276,57 €	Z	1.747,88 €	A	- €	4.024,45 €
292021	Rückstellungen für geleistete Überstunden	4.461,80 €	Z	685,77 €		- €	5.147,57 €

Die ausgewiesenen Rückstellungen wurden nach den Grundsätzen kaufmännischer Vorsicht gem. § 36 GemHVO gebildet.

Die Rückstellungen für Ehrensold und für Versorgungsempfänger wurden auf Grundlage versicherungsmathematischer Berechnungen bilanziert. Die Berechnung erfolgte durch die Pfälzische Pensionsanstalt, Bad Dürkheim zum Stichtag 31.12.2022.

**B.4 Verbindlichkeiten****1.067.971,90 EUR**

Die Verbindlichkeiten wurden gem. § 34 Abs. 6 GemHVO mit dem Rückzahlungsbetrag angesetzt. Die Verbindlichkeiten zum 31.12.2022 ergeben sich grundsätzlich automatisch aus den Buchungen in der Finanzsoftware MPSnf.

Verbindlichkeitenübersicht						
lfd. Nr.	Art (gem. § 47 Abs. 5 Nr. 4 GemHVO)	Verbindlichkeiten zum 31.12.2022 mit einer Restlaufzeit			Stand zum 31.12.2022	Stand zum 31.12.2021
		bis zu einem Jahr	von über einem bis zu fünf Jahren	von mehr als fünf Jahren		
		in €				
1	Verbindlichkeiten					
1.1	Anleihen	-	- €	-	-	-
1.2	Verbindlichkeiten aus Kreditaufnahmen	-	- €	444.784,24	444.784,24	461.805,56
	davon:					
1.2.1	Verbindlichkeiten aus Kreditaufnahmen für Investitionskredite	-	- €	444.784,24	444.784,24	461.805,56 €
1.2.2	Verbindlichkeiten aus Kreditaufnahmen zur Liquiditätssicherung	-	- €	-	-	- €
1.3	Verbindlichkeiten aus Vorgängen, die Kreditaufnahmen wirtschaftlich gleich kommen	-	- €	-	-	- €
1.4	Erhaltene Anzahlungen auf Bestellungen	69.660,00	- €	-	69.660,00	- €
1.5	Verbindlichkeiten aus Lieferung und Leistung	27.285,92	- €	-	27.285,92	51.683,12 €
1.6	Verbindlichkeiten aus Transferleistungen	150,00	- €	-	150,00	461.614,54 €
1.7	Verbindlichkeiten gegenüber verbundenen Unternehmen	-	- €	-	-	- €
1.8	Verbindlichkeiten gegenüber Unternehmen, mit denen ein Beteiligungsverhältnis besteht	-	- €	-	-	- €
1.9	Verbindlichkeiten gegenüber Sondervermögen, Zweckverbänden, Anstalten des öffentlichen Rechts, rechtsfähige kommunale Stiftungen	1.621,89	- €	-	1.621,89	56.116,00 €
1.10	Verbindlichkeiten gegenüber dem sonstigen öffentlichen Bereich	34.635,35	- €	-	34.635,35	25.502,89 €
1.11	Sonstige Verbindlichkeiten	10.305,38	- €	-	10.305,38	11.249,79 €

Zum 31.12.2022 hatte die Ortsgemeinde Friesenhagen folgende Investitionskredite:

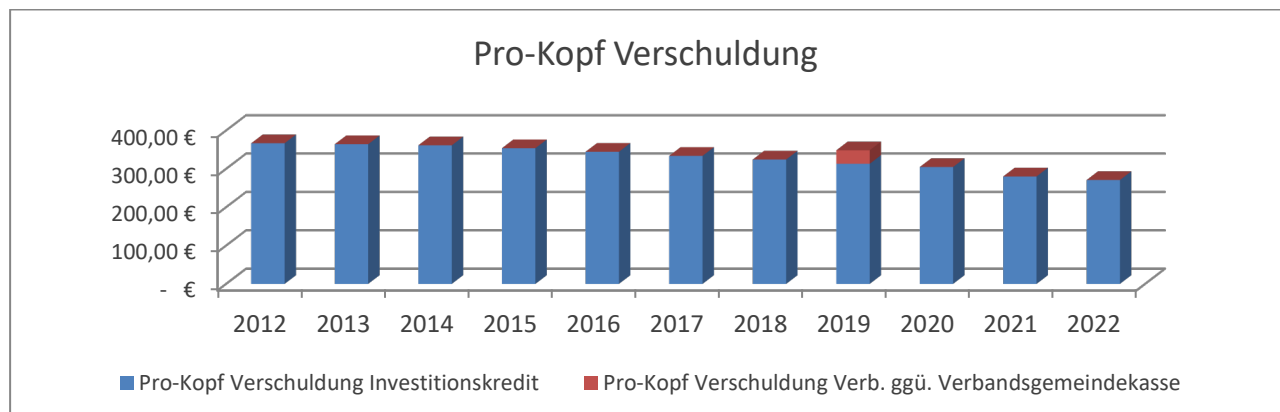
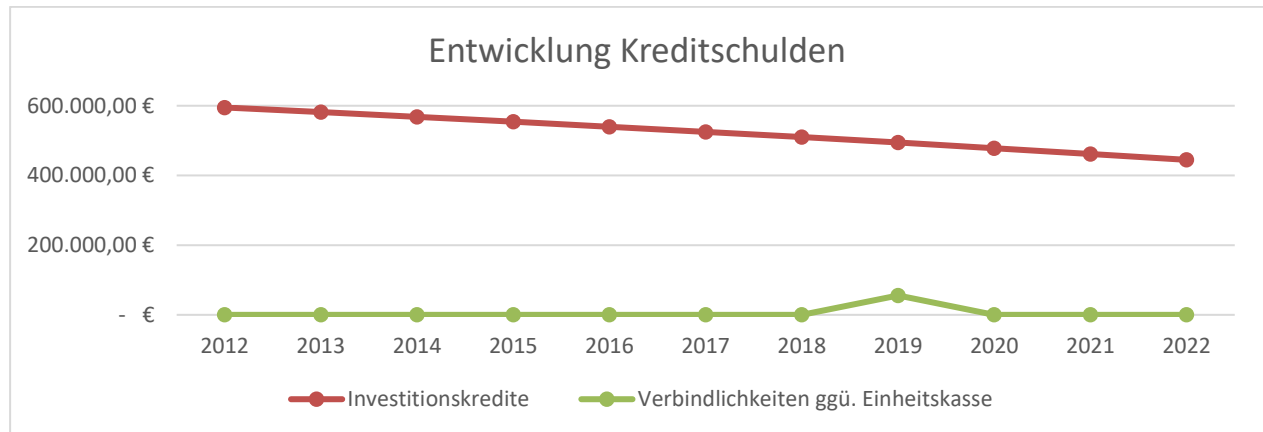
Bezeichnung	Ursprungs- aufnahme	Aufnahme	Um- schuldung	Zins- satz	Tilgung	Ende der Laufzeit	Endbestand zum 31.12.21
LBBW (AZ 2002)	400.000,00 €			2,83%	11.361,86 €	30.06.2042	295.277,64 €
LBBW (AZ 2002/2)	200.442,35 €			2,90%	5.659,36 €	30.06.2042	149.506,60 €
Verbindlichkeiten aus Investitionskrediten	600.442,35 €	0,00 €	0,00 €		17.021,22 €		444.784,24 €



Liquiditätskredit - Verbindlichkeiten aus der Einheitskasse

Die Ortsgemeinde verfügt grundsätzlich über keine eigenen Bankkonten bzw. Kassenbestände, da die Verwaltung der liquiden Mittel gem. §§ 67 ff. GemO i.V.m. § 106 GemO von der Verbandsgemeindekasse im Rahmen der Einheitskasse übernommen wird. Bei der Ortsgemeinde werden die Zahlungsmittelbestände oder -fehlbeträge als Forderung bzw. Verbindlichkeit gegenüber der Verbandsgemeindekasse in der Bilanz ausgewiesen. Entsprechen kann sie auch eigenständig keine Liquiditätskredite aufnehmen.

Die Verschuldung der Ortsgemeinde hat sich in den vergangenen Jahren wie folgt entwickelt:



B.5 Passiver Rechnungsabgrenzungsposten

3.409,90 EUR

Die passiven Rechnungsabgrenzungsposten beinhalten die im Haushaltsjahr 2022 erhaltenen Zahlungen für Leistungen, die die Ortsgemeinde erst im nächsten Jahr (2023) zu erbringen hat.

C.2 Ergebnisrechnung

C.2.1 Zusammenfassung

Ergebnis lt. Jahresrechnung	Ergebnis lt. Haushaltsplan	Ergebnis Haushaltsvorjahr
519.564,58 €	- 705.609,00 €	26.032,16 €

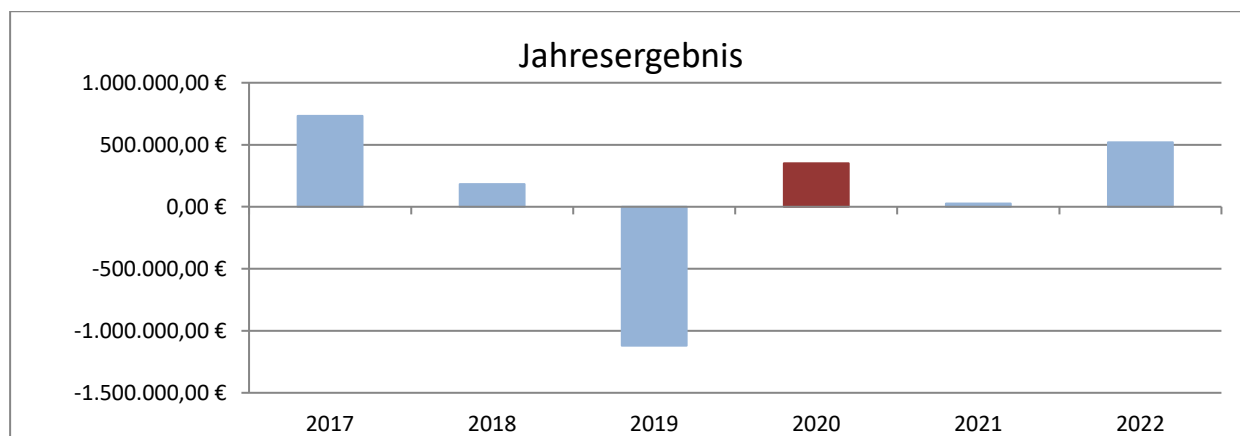
Im Vergleich zum Haushaltsplan hat sich das Ergebnis um 1.225.173,58 € und zum Haushaltsvorjahr um 493.532,42 € verbessert.

Das Ergebnis ist gemäß § 18 Abs. 3 GemHVO auf neue Rechnung vorzutragen.



Ist die Summe der festgestellten oder veranschlagten Jahresergebnisse der 5 Haushaltsvorjahre und des Haushaltsjahres negativ, hat die Gemeinde darzustellen, durch welche Maßnahmen die haushaltswirtschaftliche Lage der Gemeinde verbessert werden kann (§ 18 Abs. 4 GemHVO).

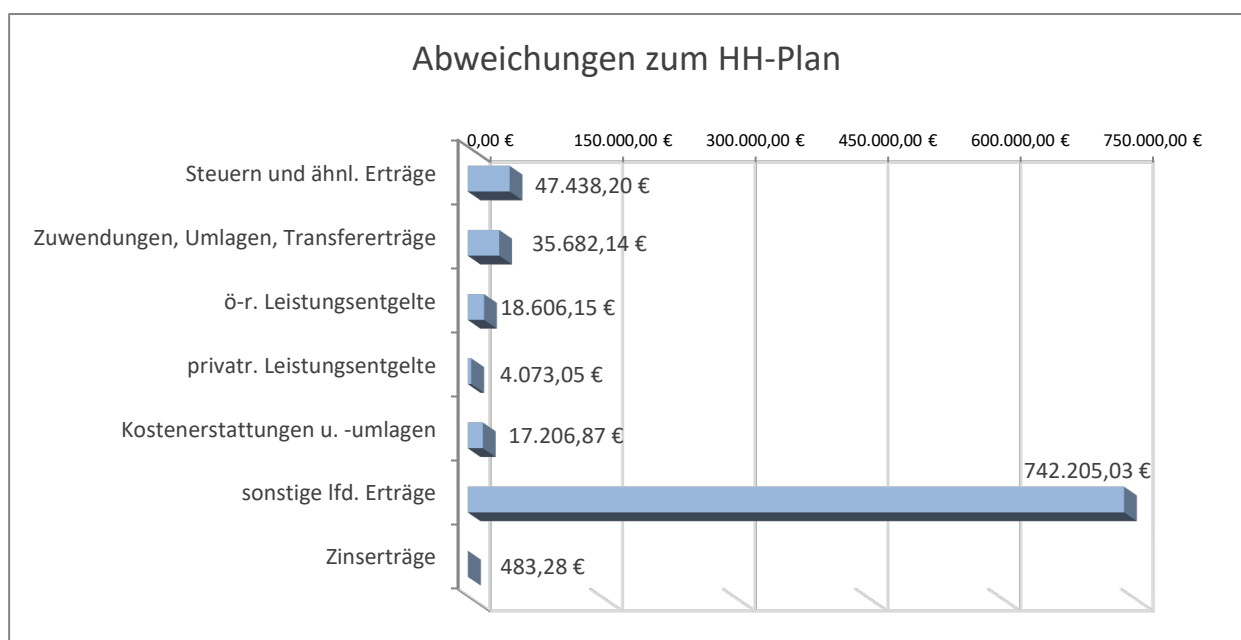
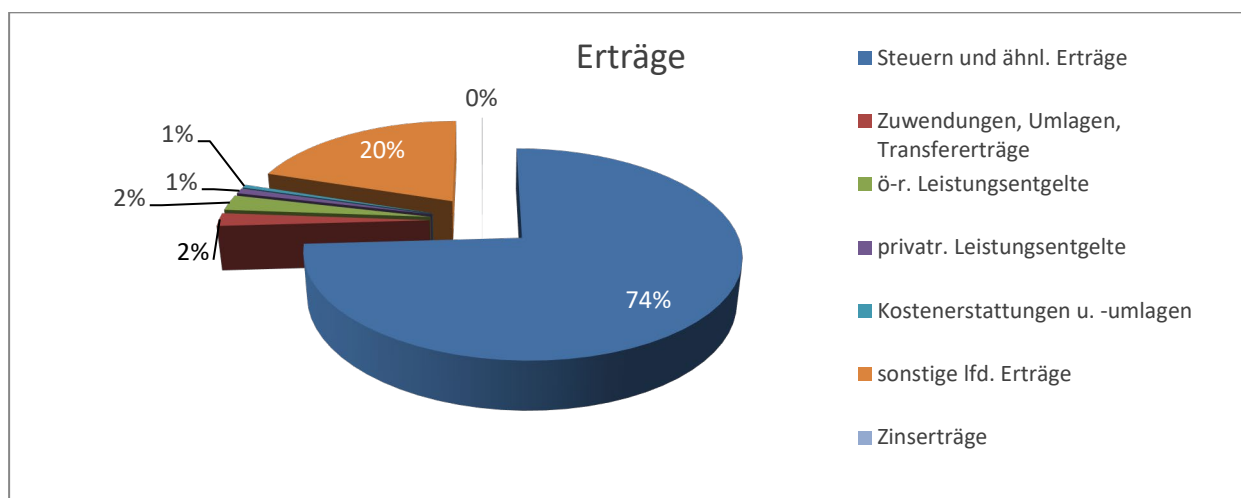
Jahr	Jahresergebnis
2017	732.748,78 €
2018	182.617,61 €
2019	- 1.119.925,13 €
2020	350.418,90 €
2021	26.032,16 €
2022	519.564,58 €
Saldo	691.456,90 € \varnothing = 115.242,82 €



C.2.2 Abweichungen

Gemäß § 49 Abs. 1 GemHVO sind im Rechenschaftsbericht diejenigen Angaben aufzunehmen, die zu den einzelnen Posten der Ergebnisrechnung, der Finanzrechnung und der Bilanz, sowie den Teilrechnungen vorgeschrieben sind.

Bezeichnung	Pos.	2021	2022		Plan/ Ist-Abweichung	
		Ergebnis	Plan	Ergebnis	in Euro	in %
lfd. Erträge Verwaltungstätigkeit	E 8	3.905.667,29 €	3.124.037,00 €	3.989.248,44 €	865.211,44 €	27,70%
lfd. Aufwendungen aus Verwaltungstätigkeit	E 15	3.857.339,69 €	3.815.657,00 €	3.456.862,46 €	- 358.794,54 €	-9,40%
Ergebnis aus Verwaltungstätigkeit	E 16	48.327,60 €	- 691.620,00 €	532.385,98 €	1.224.005,98 €	-176,98%
Zins- u. sonst. Finanzerträge	E 17	- 519,06 €	511,00 €	994,28 €	483,28 €	94,58%
Zins- u. sonst. Finanzaufwendungen	E 18	21.776,38 €	14.500,00 €	13.815,68 €	- 684,32 €	-4,72%
Saldo der Zins- u. sonst. Finanzerträge u. Aufwendungen	E 19	- 22.295,44 €	- 13.989,00 €	- 12.821,40 €	1.167,60 €	-8,35%
ordentliches Jahresergebnis	E 20	26.032,16 €	- 705.609,00 €	519.564,58 €	1.225.173,58 €	-173,63%
Außerordentliches Ergebnis	E 21	- €	- €	- €	- €	0,00%
Saldo interne Leistungsbeziehungen	E 22	- €	- €	- €	- €	0,00%
Jahresergebnis	E 23	26.032,16 €	- 705.609,00 €	519.564,58 €	1.225.173,58 €	-173,63%



Pos. E 1 – Steuern und ähnliche Abgaben

Bezeichnung	Ist Vorjahr	HH-Ansatz im Haushaltsjahr	Ist im Haushaltsjahr	Abweichung	
				zum Ansatz	zum Vorjahr
Gesamtsumme	3.369.194,67 €	2.908.700,00 €	2.956.138,20 €	47.438,20 €	- 413.056,47 €
davon:					
Grundsteuer A	41.184,06 €	41.000,00 €	40.455,31 €	- 544,69 €	- 728,75 €
Grundsteuer B	219.760,10 €	219.000,00 €	215.077,69 €	- 3.922,31 €	- 4.682,41 €
Gewerbesteuer	1.958.846,22 €	1.560.400,00 €	1.534.591,53 €	- 25.808,47 €	- 424.254,69 €
Gemeindeanteil Einkommenssteuer	825.615,51 €	795.800,00 €	857.106,86 €	61.306,86 €	31.491,35 €
Gemeindeanteil Umsatzsteuer	229.306,19 €	195.400,00 €	209.977,69 €	14.577,69 €	- 19.328,50 €
Hundesteuer	10.811,00 €	10.000,00 €	11.382,50 €	1.382,50 €	571,50 €
Familienleistungsausgleich	83.671,59 €	87.100,00 €	87.546,62 €	446,62 €	3.875,03 €

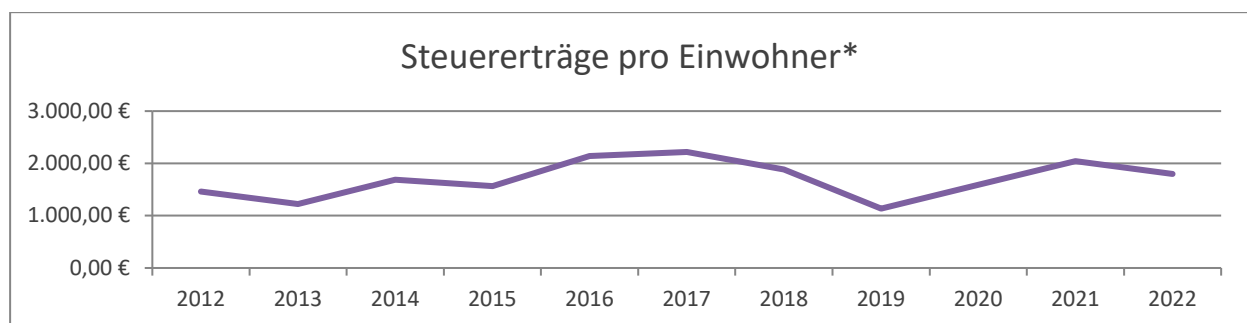
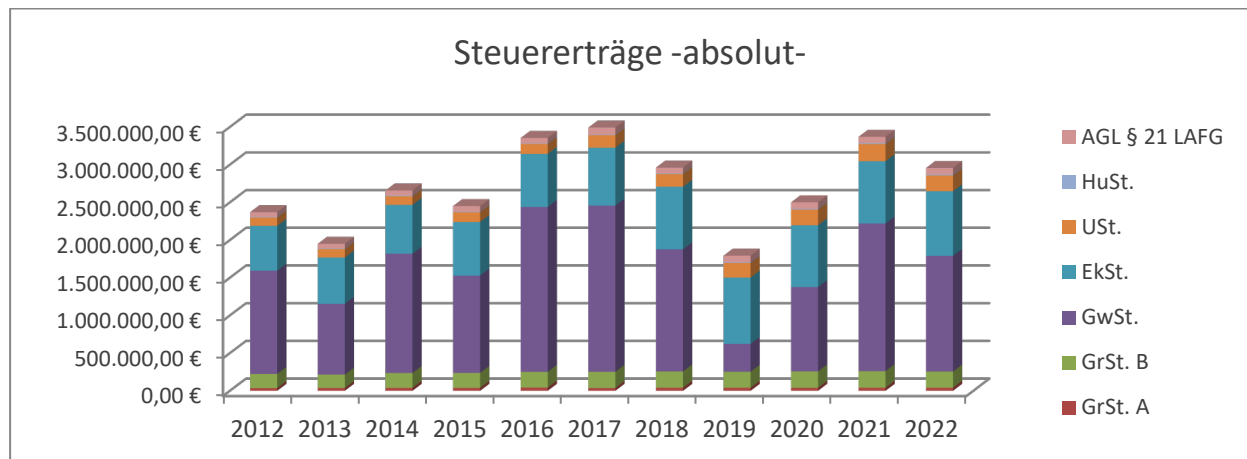


Der Posten „Steuern und ähnliche Abgaben“ umfasst grundsätzlich die Realsteuern (Grundsteuer A und B, Gewerbesteuer), die sonstigen Gemeindesteuern sowie die Gemeindeanteile an der Einkommens- und Umsatzsteuer, sowie steuerähnliche Erträge und Ausgleichsleistungen.

Die Hebesätze für die Realsteuern blieben unverändert.

Die Ansätze für die gemeindlichen Steueranteile beruhen auf der regionalen Steuerschätzung. Die tatsächliche Zuweisung erfolgt jedoch auf Grundlage der im Jahr tatsächlich dem Land Rheinland-Pfalz zufallenden Steuereinnahmen.

Die Steuererträge haben sich in den letzten Jahren wie folgt entwickelt:



*Einwohner mit Hauptwohnsitz

Pos. E 2 – Zuwendungen, allgemeine Umlagen und sonstige Transfererträge

Bezeichnung	Ist Vorjahr	HH-Ansatz im Haushaltsjahr	Ist im Haushaltsjahr	Abweichung	
				zum Ansatz	zum Vorjahr
Gesamtsumme	64.022,23 €	47.513,00 €	83.195,14 €	35.682,14 €	19.172,91 €
davon:					
Erträge aus der Auflösung von Sonderposten aus Zuwendungen	50.864,72 €	43.433,00 €	76.938,48 €	33.505,48 €	26.073,76 €

Die Erträge aus der Auflösung von Sonderposten aus Zuwendungen ergeben sich aus der jährlichen Auflösung von Sonderposten, analog des bezuschussten Wirtschaftsgutes.



Pos. E 4 – öffentlich-rechtliche Leistungsentgelte

Bezeichnung	Ist Vorjahr	HH-Ansatz im Haushaltsjahr	Ist im Haushaltsjahr	Abweichung	
				zum Ansatz	zum Vorjahr
Gesamtsumme	88.232,67 €	80.467,00 €	99.073,15 €	18.606,15 €	10.840,48 €
davon:					
Entgelte für das Bestattungswesen	7.202,60 €	8.000,00 €	11.486,00 €	3.486,00 €	4.283,40 €
Erträge aus dem Friedwald	10.322,63 €	6.000,00 €	13.483,10 €	7.483,10 €	3.160,47 €
Erträge aus der Auflösung von Sonderposten aus Beiträgen	59.396,73 €	55.206,00 €	59.371,08 €	4.165,08 €	- 25,65 €
Erträge aus der Auflösung von Sonderposten aus Grabnutzungsentgelten	6.854,63 €	6.711,00 €	8.468,29 €	1.757,29 €	1.613,66 €

Die Erträge aus der Auflösung von Sonderposten aus Beiträgen ergeben sich aus der Auflösung der gebildeten Sonderposten für u.a. Ausbau- und Erschließungsbeiträge. Die Auflösung erfolgte analog zur Abschreibung der jeweiligen Straße, etc.

Pos. E 5 – privatrechtliche Leistungsentgelte

Bezeichnung	Ist Vorjahr	HH-Ansatz im Haushaltsjahr	Ist im Haushaltsjahr	Abweichung	
				zum Ansatz	zum Vorjahr
Gesamtsumme	34.349,10 €	30.740,00 €	34.813,05 €	4.073,05 €	463,95 €
davon:					
Mieten und Pachten	26.054,56 €	26.600,00 €	26.960,95 €	360,95 €	906,39 €
sonstige privatrechtliche Leistungsentgelte	8.103,54 €	4.040,00 €	7.355,10 €	3.315,10 €	- 748,44 €

Pos. E 6 – Kostenerstattungen und Kostenumlagen

Bezeichnung	Ist Vorjahr	HH-Ansatz im Haushaltsjahr	Ist im Haushaltsjahr	Abweichung	
				zum Ansatz	zum Vorjahr
Gesamtsumme	5.762,56 €	3.800,00 €	21.006,87 €	17.206,87 €	15.244,31 €
davon:					
Kostenerstattungen u. -umlagen von Sonstigen	5.762,56 €	3.800,00 €	20.211,30 €	16.411,30 €	14.448,74 €

Hier wurden u.a. Erstattungsleistungen vom Bike-Leasing bzw. Personalkostenzuschüsse der KiTa vereinnahmt.

Pos. E 7 – sonstige laufende Erträge

Bezeichnung	Ist Vorjahr	HH-Ansatz im Haushaltsjahr	Ist im Haushaltsjahr	Abweichung	
				zum Ansatz	zum Vorjahr
Gesamtsumme	344.106,06 €	52.817,00 €	795.022,03 €	742.205,03 €	450.915,97 €
davon:					
Konzessionsabgabe	45.872,55 €	49.000,00 €	50.141,19 €	1.141,19 €	4.268,64 €
Versicherungserstattungen	- €	- €	4.618,54 €	4.618,54 €	4.618,54 €
Erträge aus der Auflösung von Rückstellungen	12.047,06 €	- €	6.738,37 €	6.738,37 €	- 5.308,69 €


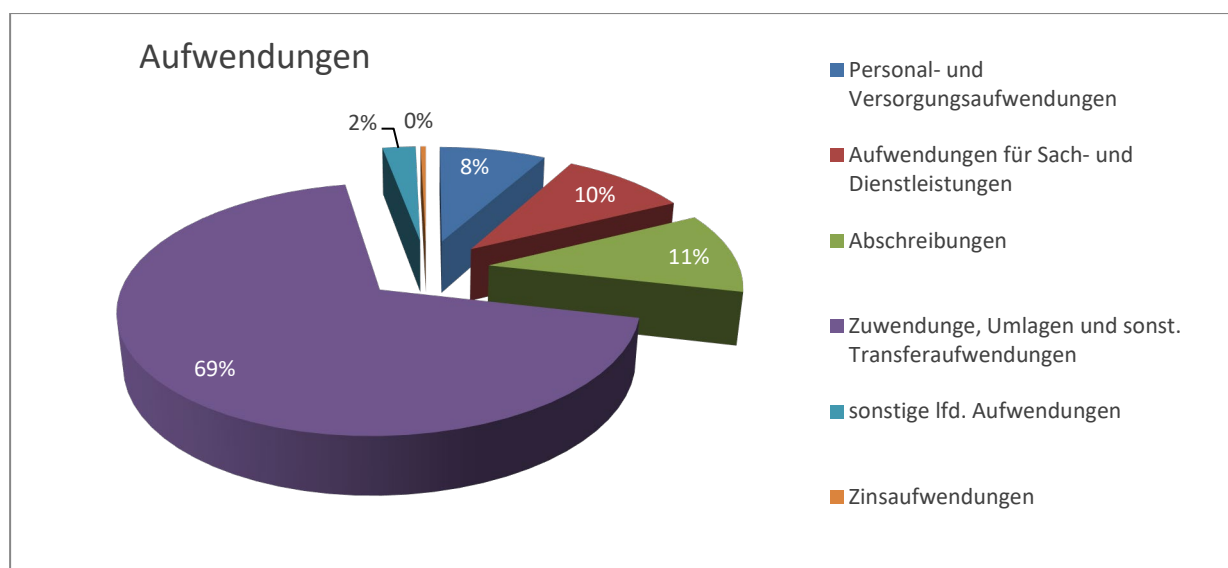


Erträge aus dem Verkauf von Vermögen	108.963,58 €	- €	4.854,93 €	4.854,93 €	- 104.108,65 €
Entnahmen aus dem Sonderposten kommunaler Finanzausgleich	181.628,00 €	- €	727.149,00 €	727.149,00 €	545.521,00 €

Im Jahr 2022 wurde seitens der Versicherung eine Erstattung aufgrund verschiedener Sturmschäden veranlasst.

Die Rückstellungen für nicht in Anspruch genommenen Urlaub und geleistete Überstunden wurden gemäß § 36 GemHVO aufgelöst.

Zur Deckung etwaiger Belastungen aus einer erheblichen Steigerung der Steuerkraftzahl der Gewerbesteuer hat die Gemeinde einen Betrag in den Sonderposten für den kommunalen Finanzausgleich einzustellen. Dieser ist im Folgejahr wieder aufzulösen, um die Mehraufwendungen bei den Umlagen zu decken. Die Auflösung erfolgt über den Ertrag. Im Haushaltsjahr 2022 wurde der Sonderposten aus 2021 aufgelöst.

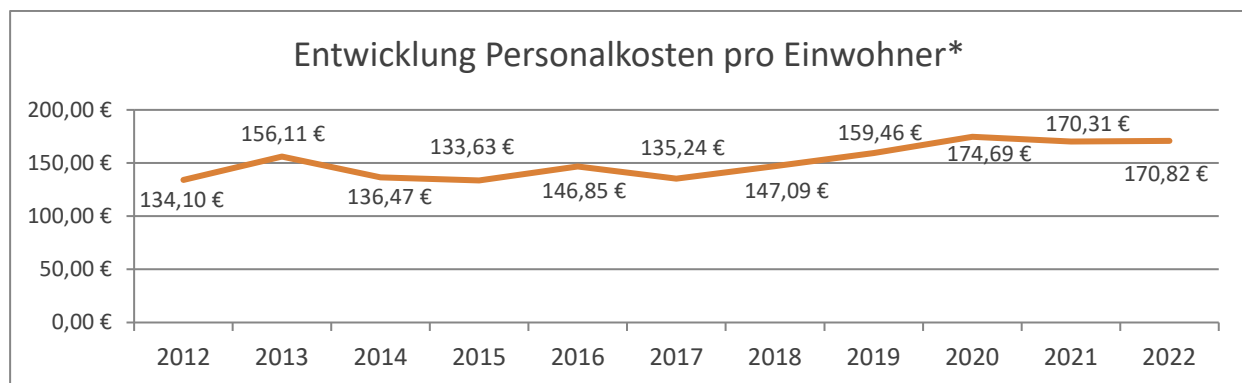




Pos. E 9 – Personal- und Versorgungsaufwendungen

Bezeichnung	Ist Vorjahr	HH-Ansatz im Haushaltsjahr	Ist im Haushaltsjahr	Abweichung	
				zum Ansatz	zum Vorjahr
Gesamtsumme	280.836,34 €	302.757,00 €	280.493,84 €	- 22.263,16 €	- 342,50 €
davon:					
Vergütungen	205.250,26 €	231.226,00 €	201.915,71 €	- 29.310,29 €	- 3.334,55 €
Sozialversicherungsleistungen	55.149,89 €	59.825,00 €	54.053,07 €	- 5.771,93 €	- 1.096,82 €
Zuführung zu Rückstellungen	14.237,37 €	5.500,00 €	18.345,02 €	12.845,02 €	4.107,65 €
Versorgungsaufwendungen	5.856,00 €	5.856,00 €	5.856,00 €	- €	- €

Die Personalkosten pro Einwohner haben sich wie folgt entwickelt:



*Einwohner mit Hauptwohnsitz

Pos. E 10 – Aufwendungen für Sach- und Dienstleistungen

Bezeichnung	Ist Vorjahr	HH-Ansatz im Haushaltsjahr	Ist im Haushaltsjahr	Abweichung	
				zum Ansatz	zum Vorjahr
Gesamtsumme	328.809,75 €	589.235,00 €	333.375,52 €	- 255.859,48 €	4.565,77 €
davon:					
Unterhaltung der Grundstücke und Gebäude	54.411,70 €	139.450,00 €	54.659,48 €	- 84.790,52 €	247,78 €
Unterhaltung Infrastrukturvermögen	67.595,10 €	142.000,00 €	77.821,42 €	- 64.178,58 €	10.226,32 €
Bewirtschaftung der Grundstücke und Gebäude	47.223,44 €	48.020,00 €	21.584,00 €	- 26.436,00 €	- 25.639,44 €
Energiekosten (Wasser/ Abwasser, Strom, Heizung, Abfall)	52.113,99 €	90.700,00 €	69.982,07 €	- 20.717,93 €	17.868,08 €
geringwertige Wirtschaftsgegenstände	22.843,57 €	28.900,00 €	12.535,20 €	- 16.364,80 €	- 10.308,37 €
Kostenerstattungen an Eigenbetriebe	18.240,00 €	17.500,00 €	17.926,00 €	426,00 €	- 314,00 €
Kostenerstattungen an Gemeinden	19.663,57 €	43.050,00 €	20.392,55 €	- 22.657,45 €	728,98 €

Bei der Unterhaltung der Grundstücke und Gebäude sowie Infrastrukturvermögen wurden Minderaufwendungen erzielt.

Die Minderaufwendungen für die Bewirtschaftung und bei Verbrauchsmaterialien sind größtenteils auf die Corona-Pandemie und die daraus resultierenden Einschränkungen zurückzuführen.

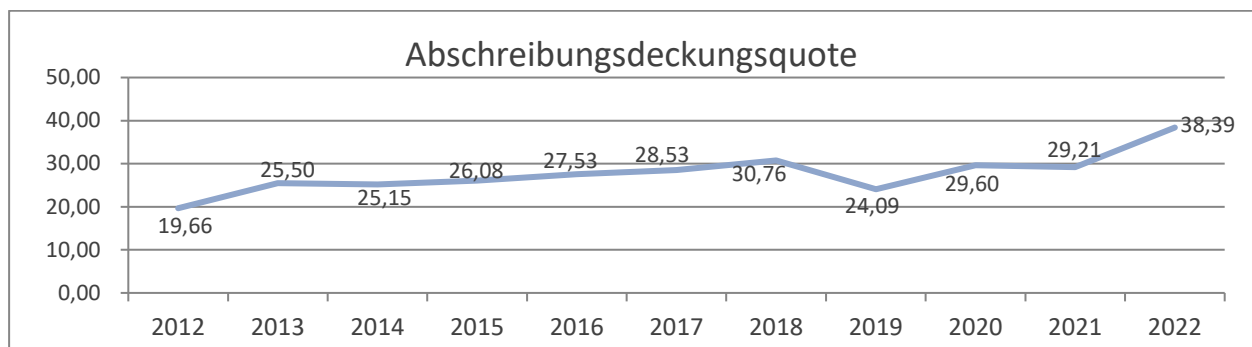


Pos. E 11 – Abschreibungen

Bezeichnung	Ist Vorjahr	HH-Ansatz im Haushaltsjahr	Ist im Haushaltsjahr	Abweichung	
				zum Ansatz	zum Vorjahr
Gesamtsumme	400.900,44 €	354.440,00 €	377.094,14 €	22.654,14 €	- 23.806,30 €

Ein Teil der Abschreibungen können durch Erträge aus der Auflösung von Sonderposten gedeckt werden. Im folgenden Diagramm wird dargestellt zu welchem Anteil die Erträge aus der Auflösung von Sonderposten die Abschreibungen decken.

$$\text{Abschreibungsdeckungsquote} = \frac{\text{Erträge aus der Auflösung von Sonderposten für Sachanlagen}}{\text{Abschreibung auf Sachanlagen}} \cdot 100$$



Pos. E 12 – Zuwendungen, Umlagen und sonstige Transferaufwendungen

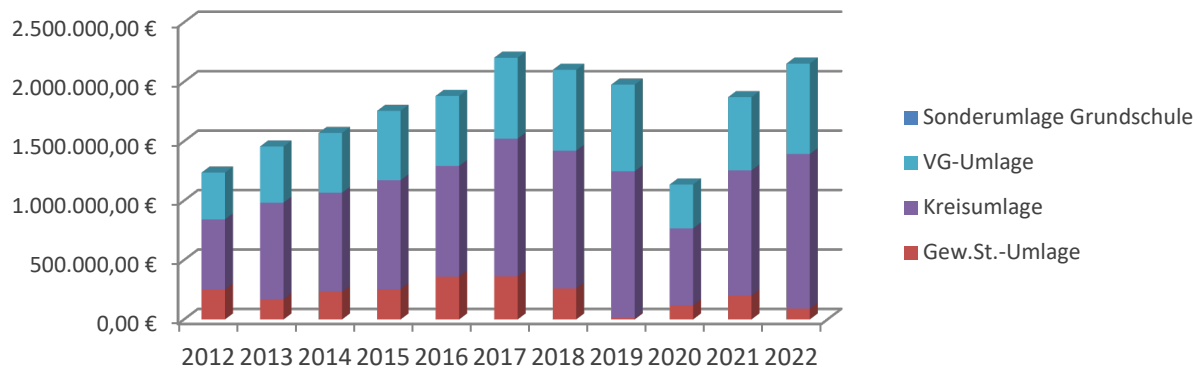
Bezeichnung	Ist Vorjahr	HH-Ansatz im Haushaltsjahr	Ist im Haushaltsjahr	Abweichung	
				zum Ansatz	zum Vorjahr
Gesamtsumme	2.057.190,93 €	2.430.000,00 €	2.378.407,14 €	- 51.592,86 €	321.216,21 €
davon:					
Kostenzuschuss KiTa St. Anna	130.571,03 €	94.000,00 €	121.142,59 €	27.142,59 €	- 9.428,44 €
Finanzausgleichumlage	46.713,00 €	92.600,00 €	96.143,00 €	3.543,00 €	49.430,00 €
Gewerbesteuerumlage	200.561,90 €	150.000,00 €	91.047,55 €	- 58.952,45 €	- 109.514,35 €
Kreisumlage	1.054.268,00 €	1.313.000,00 €	1.301.593,00 €	- 11.407,00 €	247.325,00 €
VG-Umlage	615.977,00 €	767.000,00 €	760.481,00 €	- 6.519,00 €	144.504,00 €

Bei dem Personalkostenzuschuss handelte es sich um die Personalkostenbeteiligung der Ortsgemeinde an der Kindertagesstätte St. Anna.

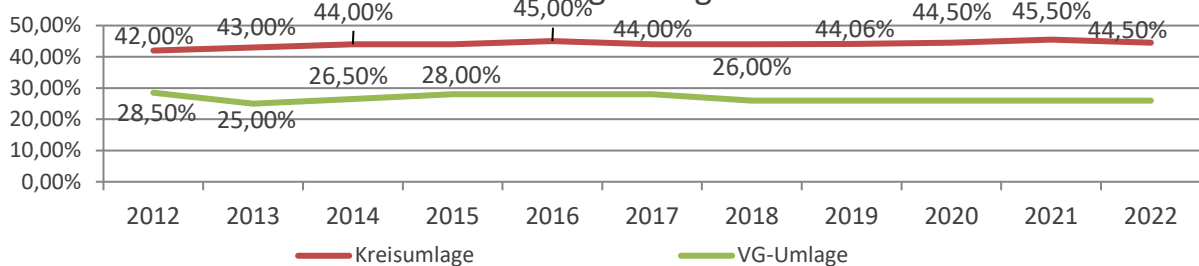
Die Umlagebeträge, die die Ortsgemeinde Friesenhagen zu leisten hat, haben sich in den vergangenen Jahren wie folgt entwickelt:



Umlagenbeträge - absolut

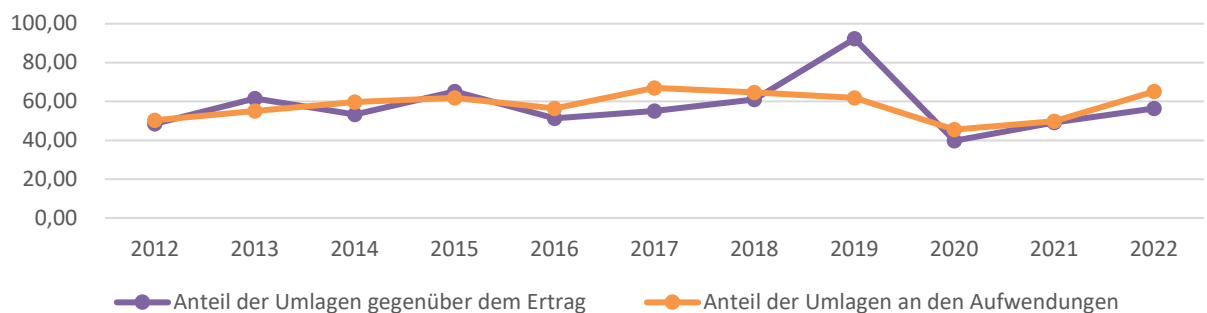


Entwicklung Umlagesätze



Die Umlagen stellen einen wesentlichen Teil der Aufwendungen der Gemeinde dar. Sie machten im Jahr 2022 65,13 % der ordentlichen Aufwendungen aus und banden 56,43 % der ordentlichen Erträge.

Anteil der Umlagen am Aufwand und Ertrag



Pos. E 14 – sonstige laufende Aufwendungen

Bezeichnung	Ist Vorjahr	HH-Ansatz im Haushaltsjahr	Ist im Haushaltsjahr	Abweichung	
				zum Ansatz	zum Vorjahr
Gesamtsumme	201.561,10 €	239.560,00 €	789.602,23 €	550.042,23 €	588.041,13 €
davon:					
Gerichtsgebühren u.ä.	22.253,82 €	85.700,00 €	4.704,51 €	- 80.995,49 €	- 17.549,31 €
Büromaterial	6.940,21 €	15.030,00 €	9.110,53 €	- 5.919,47 €	2.170,32 €
Versicherungen	19.365,44 €	20.570,00 €	20.569,33 €	- 0,67 €	1.203,89 €
Verlust aus dem Abgang von Vermögen	- €	- €	25.973,68 €	25.973,68 €	25.973,68 €



Wertberichtigung	- €	- €	11.816,41 €	11.816,41 €	11.816,41 €
Einstellungen in den Sonderposten kommunaler Finanzausgleich	727.149,00 €	- €	- €	- €	- 727.149,00 €

Bei den sonstigen laufenden Aufwendungen kam es im Jahr 2022 zu Minderaufwendungen, da Ansätze insbesondere in der kommunalen Wirtschaftsförderung und bei den Bebauungsplänen nicht vollständig in Anspruch genommen wurden.

Der Verlust aus dem Abgang von Vermögen stammt vom Verkauf des ehem. Bauhofgeländes.

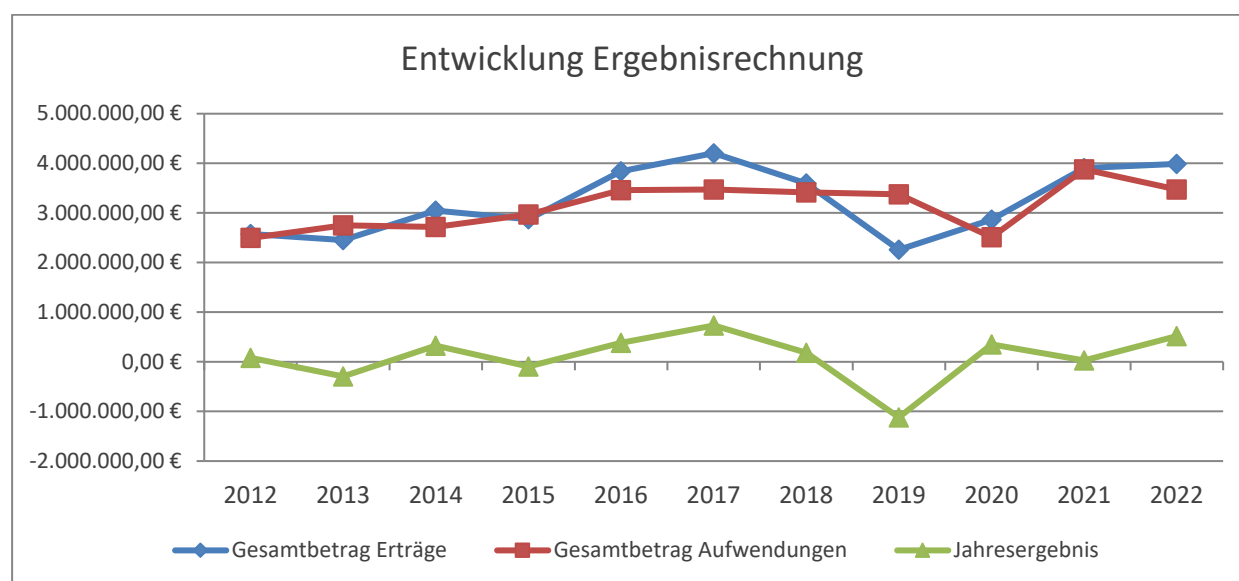
Die Ortsgemeinde muss Forderungen, deren Einbringung zweifelhaft sind, wertberichtigen. Dies geschieht durch die Einbuchung der Wertberichtigung negativ auf der Aktivseite der Bilanz gegen den Aufwand. Diese werden regelmäßig nicht in der Haushaltsplanung geplant

Pos. E 19 – Saldo der Zins- und sonstigen Finanzerträge und -aufwendungen

Bezeichnung	Ist Vorjahr	HH-Ansatz im Haushaltsjahr	Ist im Haushaltsjahr	Abweichung	
				zum Ansatz	zum Vorjahr
Zinserträge	- 519,06 €	511,00 €	994,28 €	483,28 €	1.513,34 €
Zinsaufwendungen	21.776,38 €	14.500,00 €	13.815,68 €	- 684,32 €	- 7.960,70 €

C.2.3 Entwicklung der Haushaltsjahre

	2017	2018	2019	2020	2021	2022
Gesamtbetrag Erträge	4.204.682,84 €	3.597.741,82 €	2.258.172,78 €	2.864.353,58 €	3.905.148,23 €	3.988.254,16 €
Gesamtbetrag Aufwendungen	3.471.934,06 €	3.415.124,21 €	3.378.097,91 €	2.513.934,68 €	3.879.116,07 €	3.470.678,14 €
Jahresergebnis	732.748,78 €	182.617,61 €	- 1.119.925,13 €	350.418,90 €	26.032,16 €	517.576,02 €





C.3 Finanzrechnung

C.3.1 Zusammenfassung

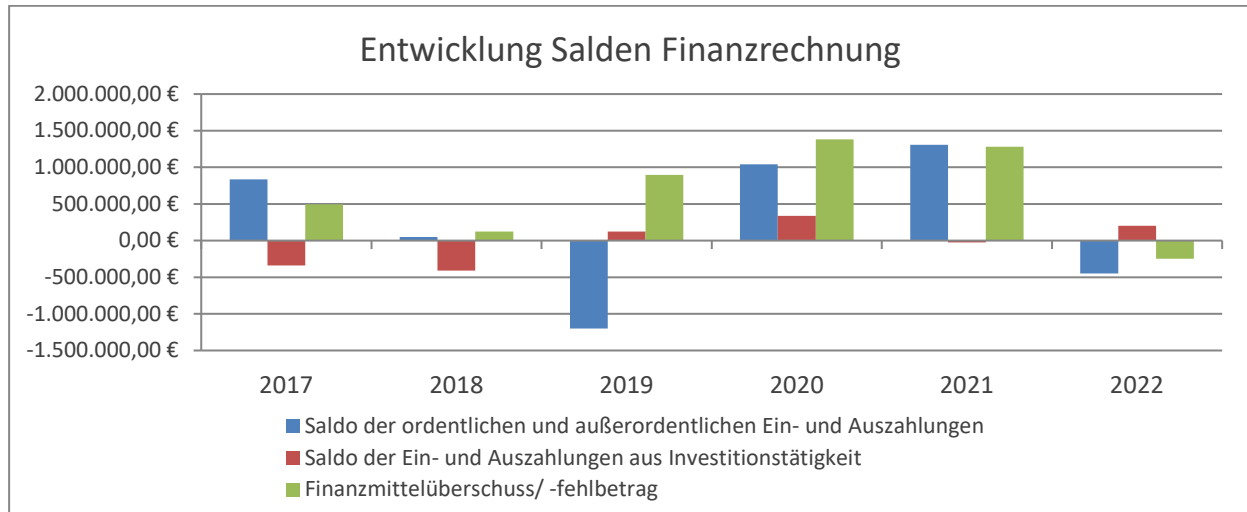
Bezeichnung	Pos.	2021	2022		Plan/ Ist-Abweichung	
		Ergebnis	Plan	Ergebnis	in Euro	in %
Summe der lfd. Einzahlungen aus Verwaltungstätigkeit	F 8	3.931.421,99 €	3.014.870,00 €	2.651.331,66 €	- 363.538,34	-12,06%
Summe der lfd. Auszahlungen aus Verwaltungstätigkeit	F 15	2.606.022,39 €	3.451.717,00 €	3.089.213,26 €	- 362.503,74	-10,50%
Saldo der lfd. Ein- und Auszahlungen aus Verwaltungstätigkeit	F 16	547.153,98 €	- 436.847,00 €	- 437.881,60 €	- 1.034,60	0,24%
Saldo der Zins- u. sonst. Finanzein- u. -auszahlungen	F 19	- 17.611,84 €	- 13.989,00 €	- 11.888,40 €	2.100,60	-15,02%
Saldo der ordentlichen Ein- und Auszahlungen	F 20	529.542,14 €	- 450.836,00 €	- 449.770,00 €	1.066,00	-0,24%
Außerordentliches Ergebnis	F 21	- €	- €	- €	-	0,00%
Saldo interne Leistungsbeziehungen	F 22	- €	- €	- €	-	0,00%
Saldo der ordentlichen und außerordentlichen Ein- und Auszahlungen	F 23	529.542,14 €	- 450.836,00 €	- 449.770,00 €	1.066,00	-0,24%
Summe der Einzahlungen aus Investitionstätigkeit	F 27	147.947,98 €	447.100,00 €	204.143,90 €	- 242.956,10	-54,34%
Summe der Auszahlungen aus Investitionstätigkeit	F 32	266.706,44 €	1.842.920,00 €	350.587,65 €	- 1.492.332,35	-80,98%
Saldo der Ein- und Auszahlungen aus Investitionstätigkeit	F 33	- 118.758,46 €	- 1.395.820,00 €	- 146.443,75 €	1.249.376,25	-89,51%
Finanzmittelüberschuss/-fehlbetrag	F 34	410.783,68 €	- 1.846.656,00 €	- 596.213,75 €	1.250.442,25	-67,71%
Saldo der Ein- und Auszahlungen aus Finanzierungstätigkeit	F 40	- 1.283.257,44 €	408.236,00 €	245.910,20 €	- 162.325,80	-39,76%

Die Finanzrechnung der Ortsgemeinde Friesenhagen weist zum 31.12.2022 einen Saldo der ordentlichen und außerordentlichen Ein- und Auszahlungen in Höhe von -449.770,00 EUR aus. Dieser Saldo reicht nicht aus um die Auszahlungen zur Tilgung von Investitionskrediten in Höhe von 17.021,32 EUR zu decken.

Im Vergleich zum Vorjahr verschlechtert sich der Saldo der ordentlichen und außerordentlichen Ein- und Auszahlungen um 1.757.557,76 EUR.

Der Saldo der Ein- und Auszahlungen aus Investitionstätigkeit beträgt 203.859,64 EUR. Der Saldo verbessert sich gegenüber dem Vorjahr um 228.390,01 EUR.

Die Finanzrechnung verzeichnet einen Finanzmittelfehlbetrag von 245.910,36 EUR zum 31.12.2022.



Im Jahr 2022 erfolgten keine Einzahlungen aus der Aufnahme von Investitionskrediten. Diese wurden jedoch in Höhe von 17.021,32 EUR getilgt.

C.3.2 Investitionen

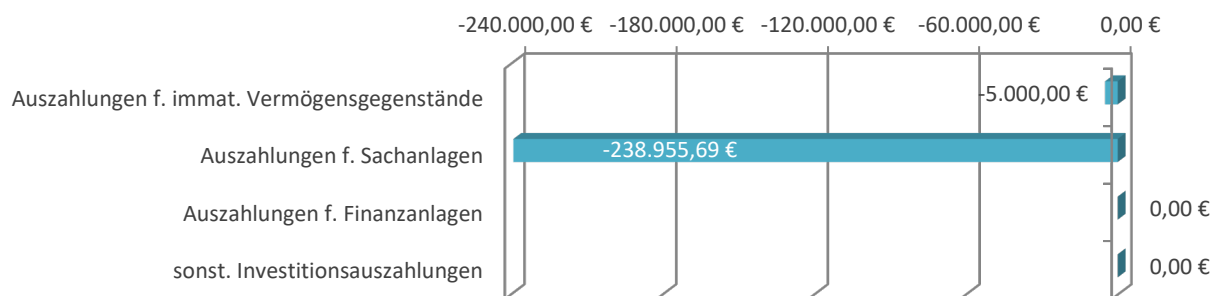
Bezeichnung	Pos.	2021	2022		Plan/ Ist-Abweichung	
		Ergebnis	Plan	Ergebnis	in Euro	in %
Einzahlungen a. Investitionszuwendungen	F 24	23.288,00 €	101.300,00 €	- €	- 101.300,00 €	-100,00%
Einzahlungen a. Beiträgen	F 25	11.542,87 €	9.000,00 €	24.408,13 €	15.408,13 €	171,20%
sonst. Investitionseinzahlungen	F 26	225.692,42 €	206.000,00 €	209.195,82 €	3.195,82 €	1,55%
Summe Investitionseinzahlungen	F 27	260.523,29 €	316.300,00 €	233.603,95 €	- 82.696,05 €	-26,14%
Auszahlungen f. immat. Vermögensgegenstände	F 28	- €	5.000,00 €	- €	- 5.000,00 €	-100,00%
Auszahlungen f. Sachanlagen	F 29	285.053,66 €	268.700,00 €	29.744,31 €	- 238.955,69 €	-88,93%
Auszahlungen f. Finanzanlagen	F 30	- €	- €	- €	- €	0,00%
sonst. Investitionsauszahlungen	F 31	- €	- €	- €	- €	0,00%
Summe Investitionsauszahlungen	F 32	285.053,66 €	273.700,00 €	29.744,31 €	- 243.955,69 €	-89,13%

Die Investitionen betrafen die folgenden Maßnahmen:

Produkt	Maßnahme		IST
Auszahlungen			
1.1.4.3	1800	allg. Anschaffungen für den Bauhof	1.309,00 €
	1805	Investitionen in künftiges Bauhofgebäude (ehem. HBS-Markt)	20.191,37 €
2.1.1.1	700	Investitionsanteil Budget der Grundschule	64,11 €
3.6.6.2	1500	Spielplätze Allgemein	- 5.000,00 €
5.2.2.4	100	Allgemeiner Grundstücksverkehr	281,53 €
5.4.1.0	253	Ausbau L 279 Bitzchen	11.601,41 €
5.7.3.9	2501	Errichtung Toilettenanlage "Dorfweise"	1.296,89 €

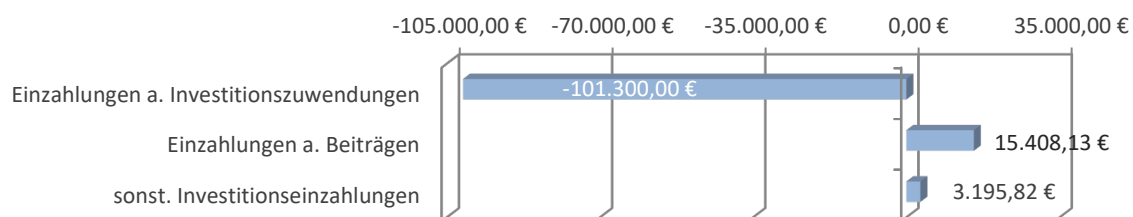


Abweichungen Plan/ Ist Investitionsauszahlungen



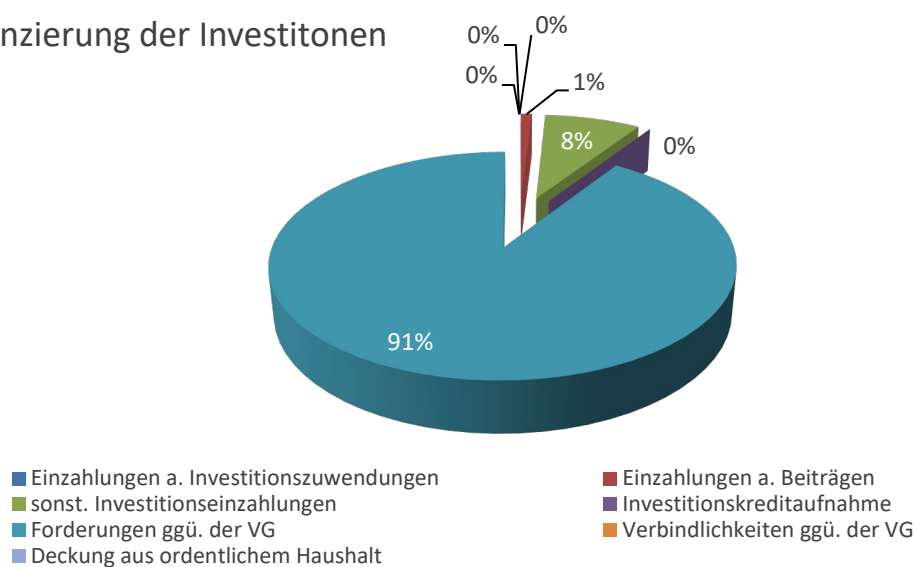
Produkt	Maßnahme		IST
Einzahlungen			
1.1.4.3	1806	Verkauf bisheriges Bauhofgebäude	106.666,66 €
5.2.2.4	100	Allgemeiner Grundstücksverkauf – Verkauf	102.529,16 €
5.4.1.0	218	Erschließungsbeiträge "Mühlenhof"	7.543,13 €
5.5.3.1	9997	Einzahlungen für die Überlassung von Grabflächen	16.865,00 €

Abweichungen Plan/ Ist Investitionseinzahlungen



Die Finanzierung der oben dargestellten Investitionen erfolgte entsprechend des folgenden Diagramms:

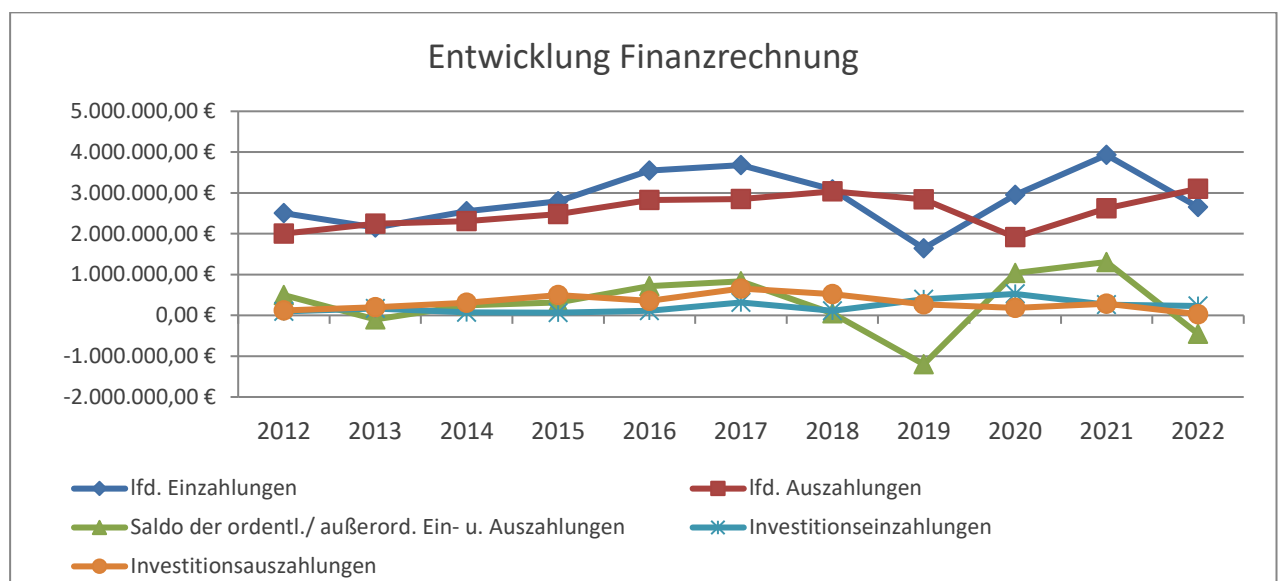
Finanzierung der Investitionen





C.3.3 Entwicklung der Haushaltsjahre

	2017	2018	2019	2020	2021	2022
lfd. Einzahlungen	3.680.298,23 €	3.086.098,20 €	1.641.891,72 €	2.953.553,33 €	3.929.759,93 €	2.653.226,94 €
lfd. Auszahlungen	2.846.249,28 €	3.038.931,28 €	2.840.385,79 €	1.912.418,39 €	2.621.972,17 €	3.102.996,94 €
Saldo der ordentl./ außerord. Ein- u. Auszahlungen	834.048,95 €	47.166,92 €	- 1.198.494,07 €	1.041.134,94 €	1.307.787,76 €	-449.770,00 €
Investitionen						
Einzahlungen	317.812,43 €	114.316,18 €	391.025,88 €	525.569,89 €	260.523,29 €	233.603,95 €
Auszahlungen	657.480,04 €	522.415,22 €	268.830,89 €	186.866,90 €	285.053,66 €	29.744,31 €
Saldo	- 339.667,61 €	- 408.099,04 €	122.194,99 €	338.702,99 €	- 24.530,37 €	203.859,64 €
Finanzierungstätigkeit						
Einzahlungen	- €	376.123,44 €	1.091.228,78 €	- €	- €	262.931,52 €
Auszahlungen	494.381,61 €	15.191,59 €	15.629,70 €	1.379.837,95 €	1.283.257,44 €	17.021,32 €
Saldo	- 494.381,61 €	360.931,85 €	1.075.599,08 €	- 1.379.837,95 €	- 1.283.257,44 €	245.910,20 €



C.4 Haushaltsausgleich

Nach § 18 Abs. 2 GemHVO ist der Haushalt in der Rechnung ausgeglichen, wenn

1. die Ergebnisrechnung mindestens ausgeglichen ist,
2. in der Finanzrechnung der Saldo der ordentlichen und außerordentlichen Ein- und Auszahlungen⁴ ausreicht, um die Auszahlungen zur planmäßigen Tilgung von Investitionskrediten zu decken, soweit die Auszahlungen zur planmäßigen Tilgung von Investitionskrediten nicht anderweitig gedeckt sind, und
3. in der Bilanz kein negatives Eigenkapital auszuweisen ist.

	Ergebnisrechnung	Finanzrechnung	Bilanz/ Eigenkapital
Ziel	- €	17.021,32 €	- €
IST	519.564,58 €	-449.770,00 €	9.019.363,89 €
Ausgleich gem. § 18 Abs. 2 GemHVO	Ja	Nein	Ja

Der Haushaltsausgleich konnte 2022 nicht erreicht werden.

⁴ § 2 Abs. 1 Satz 1 Posten F 23 GemHVO



D. Teilhaushalte

Der Haushalt der Ortsgemeinde Friesenhagen ist in 5 Teilhaushalte gegliedert, die entsprechend der Organisationsstruktur der Ortsgemeinde bzw. Verbandsgemeinde gebildet wurden.

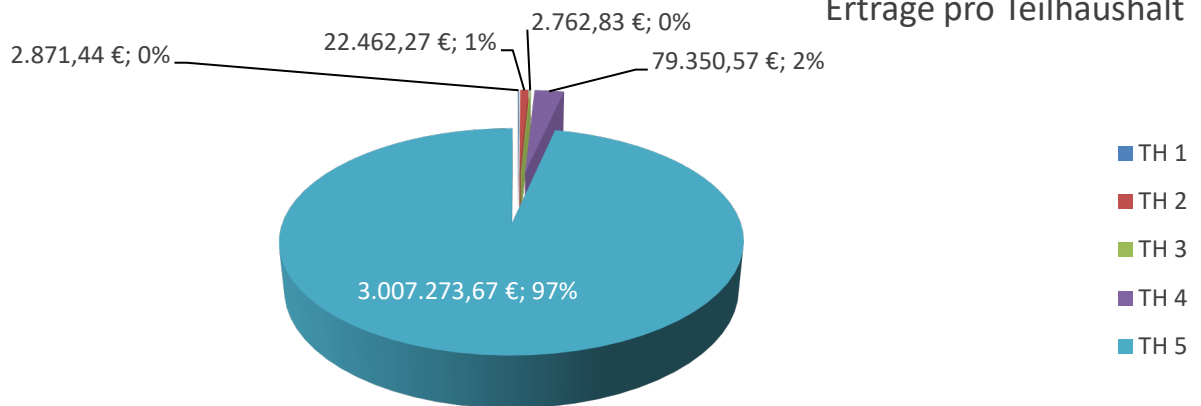
Den Teilhaushalten wurden die Produkte wie folgt zugeordnet:

Teilhaushalt		Produkt	
Nummer	Bezeichnung	Nummer	Bezeichnung
1	Innere Verwaltung der Ortsgemeinde	1.1.1.0	Verwaltungssteuerung
		1.1.1.1	Gemeindebüro
		1.1.1.4	Gremien
		1.1.4.5	sonstige zentrale Dienste
		1.2.1.0	Statistik und Wahlen
2	Schulen, Soziales, Gesundheit und Sport	2.1.1.1	Grundschulen
		2.6.2.2	Förderung der Musikpflege
		2.8.1.1	Förderung der Heimatpflege
		2.9.1.1	Förderung von Kirchengemeinden und sonst. Religionsgemeinschaften
		3.3.1.0	Förderung von Trägern der Wohlfahrtspflege
		3.6.5.2	Förderung Kindertagesstätten anderer Träger
		3.6.6.1	Jugendarbeit und Jugendpflege
		4.1.4.0	Gesundheitsförderung
		4.2.1.0	Sportförderung
		5.5.5.8	Förderung der Land- und Forstwirtschaft
		5.7.3.1	Feste und Märkte
3	Gestaltung der Umwelt	5.7.5.0	Tourismusförderung
		3.6.6.2	Vorhaltung von Spielplätzen
		5.1.1.2	Bauleitplanung
		5.1.1.3	Dorferneuerung
		5.4.1.0	Gemeindestraßen
		5.4.6.0	Bereitstellung selbstständiger Parkeinrichtungen
		5.5.1.0	öffentliches Grün, Landschaftsbau
		5.5.5.9	Wirtschaftswege, Feldwege
4	öffentliche Einrichtungen und Liegenschaften	1.1.4.3	Bauhof
		1.1.4.8	Bereitstellung und Bewirtschaftung v. Verwaltungsgebäuden
		1.2.6.1	Förderung des Brandschutzes
		2.4.3.8	Schulgebäude
		4.2.4.0	Vorhaltung eigener Sportplätze
		5.2.2.1	Bereitstellung und Vermietung von Wohnflächen
		5.2.2.4	allgemeine Grundstückswirtschaft
		5.5.3.1	Bestattungswesen
		5.5.5.1	kommunale Forstwirtschaft
		5.7.1.1	kommunale Wirtschaftsförderung
5	allgemeine Finanzen	5.7.3.3	Bereitstellung und Vermietung von Bürgerhäusern
		5.7.3.9	Bereitstellung sonstiger Einrichtungen für Dritte
		5.4.1.1	Konzessionsabgaben
		6.1.1.0	allgemeine Finanzen

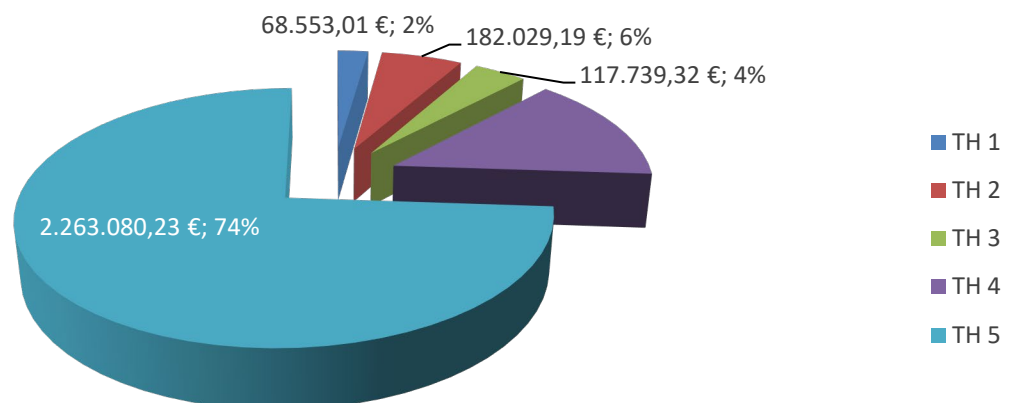


6.1.2.1	sonstige allgemeine Finanzwirtschaft - Kreditwirtschaft
6.2.6.0	Beteiligungen

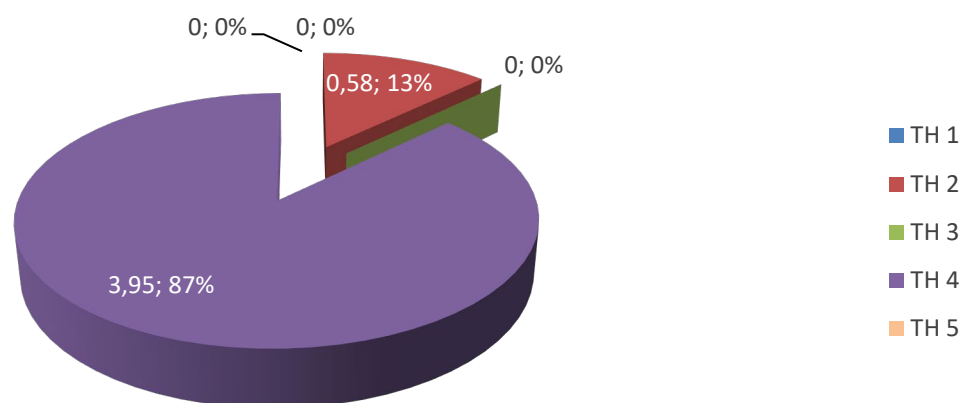
Erträge pro Teilhaushalt



Aufwendungen pro Teilhaushalt



Personal pro Teilhaushalt



*tatsächliche Besetzung zum 30.06. lt. Stellenplan des Folgejahres



E. Vorgänge nach Schluss des Haushaltsjahres

Nach § 49 Abs. 3 Nr. 1 GemHVO müssen Vorgänge von besonderer Bedeutung die nach dem Schluss des Haushaltsjahres aufgetreten sind im Rechenschaftsbericht angegeben werden. Vorgänge sind dann von besonderer Bedeutung, wenn mit ihnen eine andere Darstellung der Lage der Gemeinde verbunden gewesen wäre, hätten sie sich bereits vor Ablauf des Haushaltsjahres ergeben.

Nach Schluss des Haushaltsjahres sind keine Vorgänge von besonderer Bedeutung eingetreten.

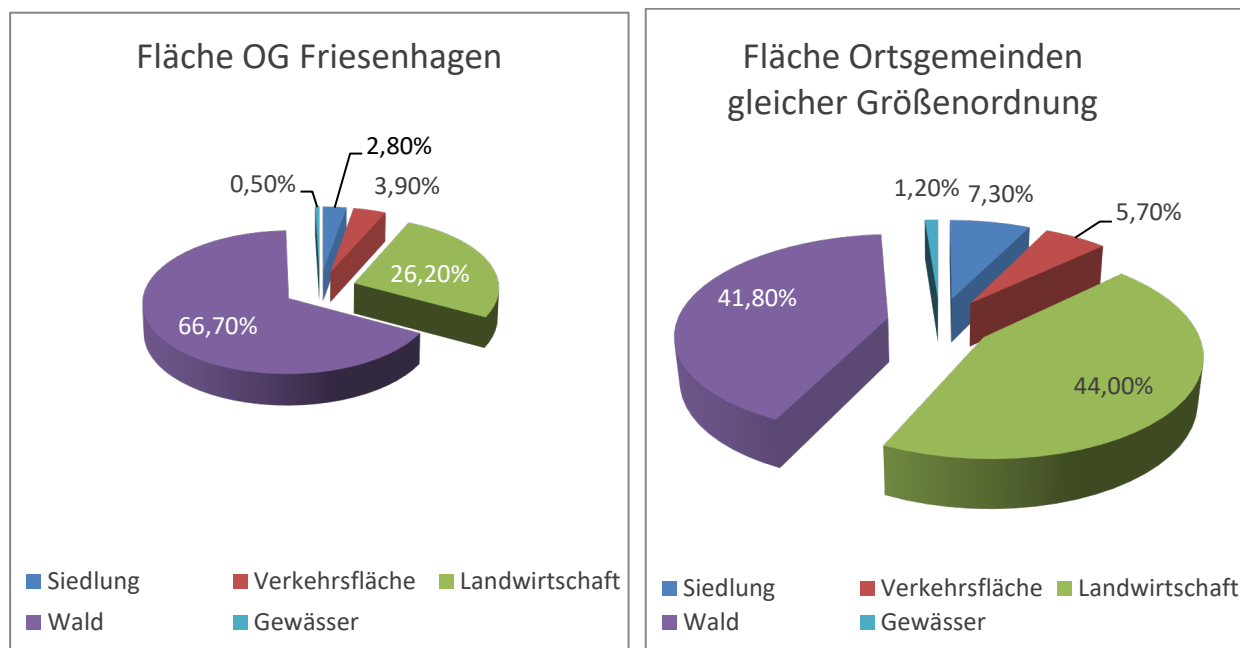
F. Prognose-/ Risikobericht

Nach § 49 GemHVO ist im Rechenschaftsbericht auch auf die Chancen und Risiken der künftigen Entwicklung der Ortsgemeinde Friesenhagen einzugehen.

F.1 Lage der Gemeinde

Die Ortsgemeinde Friesenhagen liegt im nördlichsten Teil von Rheinland-Pfalz und grenzt an das Nachbarland Nordrhein-Westfalen.

Die Fläche der Ortsgemeinde teilt sich wie folgt auf:



Im direkten Vergleich mit der Fläche von Ortsgemeinden gleicher Größenordnung⁵ fällt auf, dass die Ortsgemeinde Friesenhagen einen deutlich höheren Anteil an unbebauter Fläche aufweist und lediglich 2,8 % Siedlungsfläche darstellt.

Um eine Steigerung der Einwohnerzahlen zu ermöglichen, sollte eine Erhöhung der Siedlungsfläche durch die Ausweisung neuer Wohnbau- und Industriegebiete weiterhin verfolgt werden.

⁵ Ortsgemeinden von 1.000 bis 2.000 Einwohner am 31.12.19 Quelle: Statistisches Landesamt – Meine Heimat

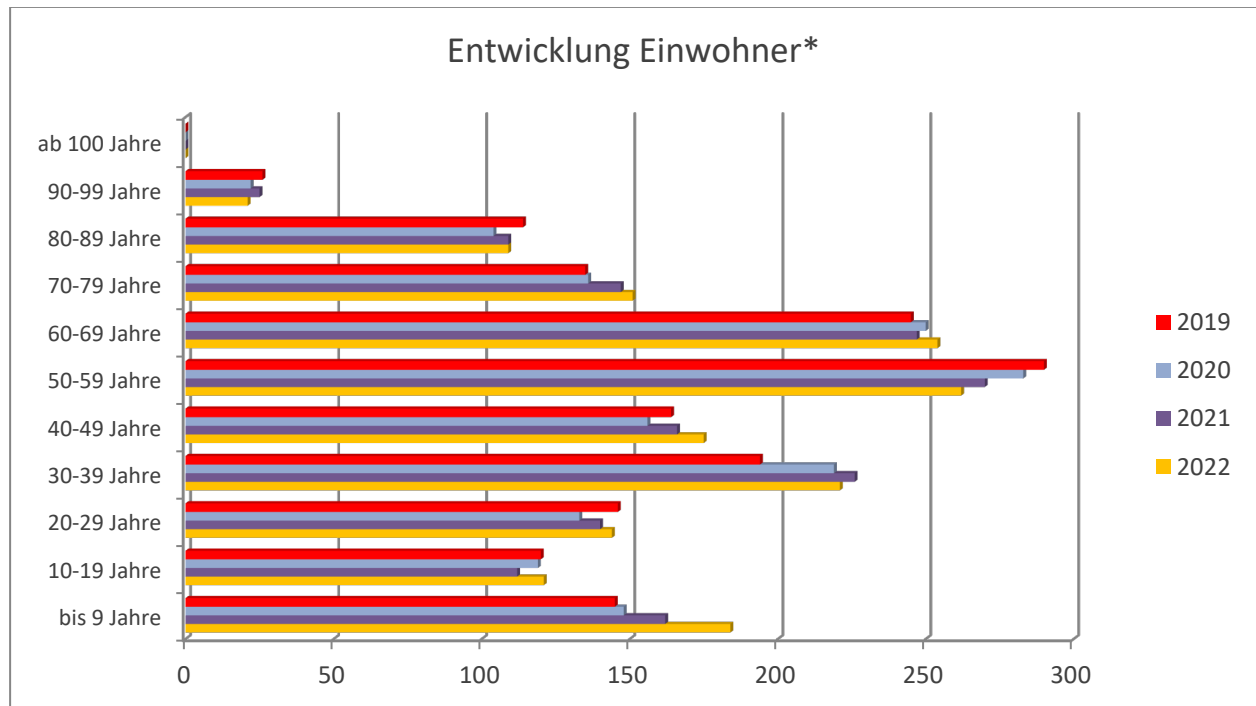


F.2 Bevölkerungsentwicklung

Insbesondere in den ländlichen Regionen ist die Zahl der Einwohner eine relevante Größe, da der Trend zum Ausbluten und Überaltern der ländlichen Gebiete weiterhin anhält. Dies erfordert für die Zukunft eine Anpassung der kommunalen Angebote für Kinder und Jugendliche sowie Senioren. Weiterhin sollte die Attraktivität der Ortsgemeinde für junge Familien weiter gesteigert werden.

Im Jahr 2022 wohnten in der Ortsgemeinde Friesenhagen 1.642 Einwohner mit Hauptwohnsitz.

Die Einwohnerzahlen haben sich getrennt nach Alter in den vergangenen Jahren wie folgt entwickelt:



	2022	2021	2020	2019
bis 20 Jahre	18,57%	17,08%	17,01%	16,78%
30-49 Jahre	24,12%	24,44%	23,89%	22,67%
20-59 Jahre	48,84%	50,00%	50,38%	50,28%
ab 60 Jahre	32,58%	32,92%	32,61%	32,93%

In der Entwicklung der Einwohnerzahlen ist deutlich zu erkennen, dass der Anteil der Einwohner über 60 Jahren in den letzten Jahren kontinuierlich gestiegen ist. Es wohnen mehr Senioren über 60 Jahren im Ort als junge Familien zwischen 30 und 49 Jahren. Dies bedeutet auch, dass die Anzahl derer, die durch Erwerbseinkommen Sozialversicherungsbeiträge und Steuern erwirtschaften schrumpfen wird, während der Anteil derer, die auf staatliche Transferleistungen - wie Grundsicherung im Alter - angewiesen sind, steigen wird. Das führt unweigerlich zu weiten finanziellen Belastungen der kommunalen Haushalte.

F.3 Waldsterben/ Klimawandel

Die Jahre 2018 und 2019 waren sehr heiß und trocken. Der Waldbestand in der Ortsgemeinde wird neben Mischwäldern durch Fichtenplantagen geprägt. Durch die zwei sehr trockenen Jahre, haben diese Fichtenbestände stark gelitten. Hinzu kam, dass die kranken, geschwächten Bäume durch einen sehr starken Borkenkäferbefall weiter geschädigt wurden und abstarben. Bereits im Jahr 2019 mussten zahlreiche tote Fichten gefällt werden. Es entstanden weitreichende Brachen im Wald.



Auch wenn die Ortsgemeinde im Jahr 2022 keine Erträge aus der Veräußerung von Holz erzielt hat, ist das große Waldsterben im gesamten Westerwald ein deutlicher Indikator für die Folgen des Klimawandels. In den kommenden Jahren werden die Themen Wald- und Klimaschutz einen höheren Stellenwert einnehmen.

F.4. Krieg in der Ukraine

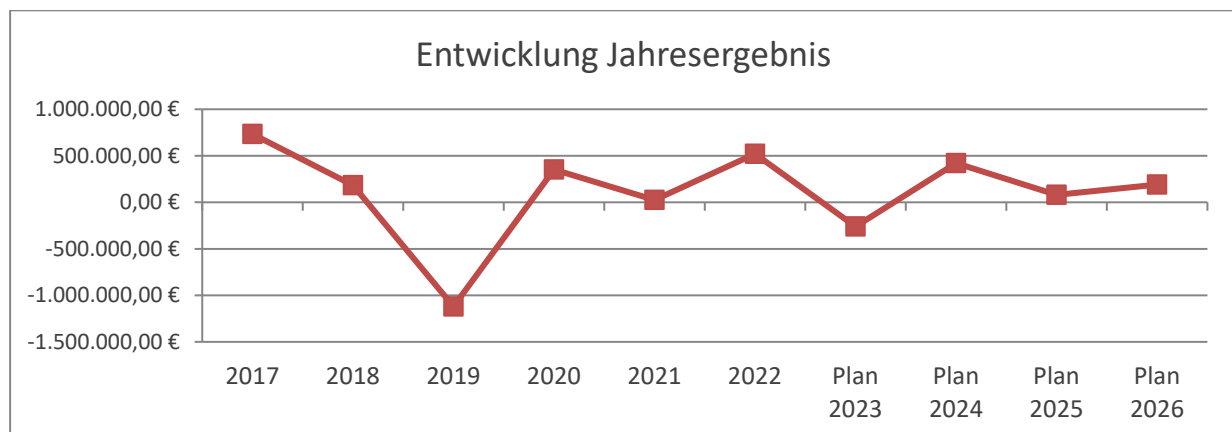
Im Februar 2022 startete Russland einen Angriffskrieg gegen die Ukraine. Dies hatte zusätzliche Auswirkungen auf die bereits durch die Corona-Pandemie geschwächte Wirtschaft. Der für 2022 erhoffte wirtschaftliche Aufschwung blieb aus. Durch Sanktionen gegen Russland stiegen insbesondere die Kosten für Energieträger. Die Lieferung von Öl und Gas stand in Gefahr.

Gleichzeitig verließen zahlreiche Ukrainer ihre Heimat um in Deutschland Asyl zu erhalten. Dies belastete die Sozialsysteme zusätzlich.

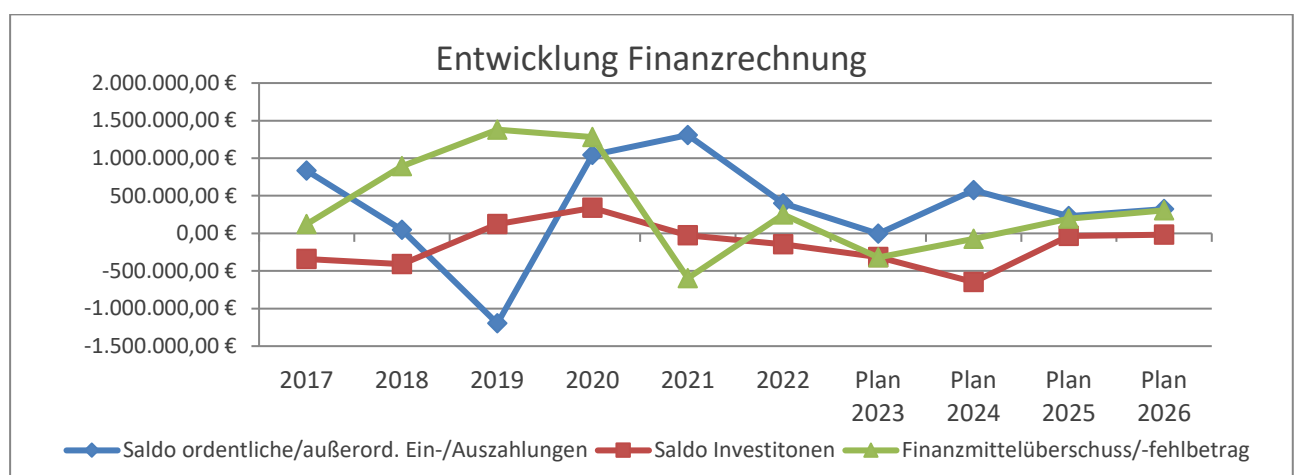
Zum Ende des Jahres waren die kriegerischen Handlungen noch nicht beendet. Aktuell ist nicht absehbar, in wie weit die Unsicherheiten auf den globalen Märkten, die Teuerungsrate und Mehrbelastung in den Sozialsystemen die deutsche Wirtschaft weiter schwächen wird und welche Auswirkungen sich auf die kommunalen Haushalte ergeben werden.

F.5 Entwicklung Jahresergebnis und Finanzrechnung

Auf Grundlage der Haushalts- und Finanzplanung der Ortsgemeinde können Prognosen über die voraussichtliche Entwicklung der Jahresergebnisse und der Finanzrechnung erstellt werden.



Die Haushaltsplanung 2023 sieht in den kommende drei Haushaltsfolgejahren jeweils einen ausgeglichenen Ergebnishaushalt vor. Mit der Reformierung des kommunalen Finanzausgleiches zum 01.01.2023 wurden die Aufsichtsbehörden dahingehend sensibilisiert, mehr auf das Gebot des Haushaltsausgleich zu achten. Unausgeglichene Haushalte – insbesondere in der Finanzrechnung – werden künftig mit strengen aufsichtsbehördlichen Vorbehalten versehen.





Im Finanzhaushalt ist in der Haushaltsplanung 2023 mit negativen Zahlen zu rechnen. So sind im nächsten Jahr voraussichtlich neue Investitionskredite aufzunehmen. Des Weiteren wird sich der Zahlungsmittelbestand⁶ voraussichtlich negativ verändern.

Trotz der positiven Jahresergebnisse in den vergangenen Jahren sollte die Ortsgemeinde in ihren Bemühungen den Haushalt auszugleichen nicht nachlassen.

⁶ Forderungen gegenüber der Verbandsgemeindekasse



Anhang



Inhaltsverzeichnis

A. Rechtsgrundlagen.....	51
B. Gliederung des Jahresabschluss	51
C. Angewandte Bilanzierungs- und Bewertungsmethoden	51
D. Angaben zu einzelnen Posten der Bilanz.....	52
E. Erläuterungen zu den Posten der Ergebnisrechnung	53
F. Erläuterungen zu den Posten der Finanzrechnung	53
G. Angaben zu den Teilhaushalten.....	53
H. Sonstige Angaben	53
H.1. Einschränkungen von Grundbesitzrechten	53
H.2 Haftungsverhältnisse aus der Bestellung von Sicherheiten für fremde Verbindlichkeiten....	53
H.3 Beteiligungen und Sondervermögen	53
H.4 Noch nicht vollständig erhobene Entgelte und Abgaben aus fertiggestellten Erschließungs- und Ausbaumaßnahmen	54
H.5 Subsidiärhaftung aus der Zusatzversorgung der Arbeitnehmerinnen und Arbeitnehmer.....	54
H.6 Personalbestand	54
H.7 Mitglieder des Ortsgemeinderates.....	54



A. Rechtsgrundlagen

Die Ortsgemeinde Friesenhagen hat zum 01.01.2007 ihr Rechnungswesen gemäß § 1 des Landesgesetzes zur Einführung der Kommunalen Doppik (KomDoppikLG) Artikel 8 auf das System der doppelten Buchführung umgestellt.

Der Anhang zum Jahresabschluss zum 31.12.2022 der Ortsgemeinde Friesenhagen wurde unter Beachtung des § 108 Abs. 2 Nr. 5 Gemeindeordnung (GemO) und der §§ 33 Abs. 1, Nr. 5; 35 Abs. 2 und Abs. 6; 40 Abs. 2; 43 und § 48 Gemeindehaushaltsverordnung (GemHVO) erstellt.

B. Gliederung des Jahresabschluss

Die Gliederungsvorschriften des § 43 GemHVO fanden uneingeschränkt Beachtung.

C. Angewandte Bilanzierungs- und Bewertungsmethoden

Die Erfassung und Bewertung der Vermögensgegenstände erfolgte nach den Grundsätzen der ordnungsmäßigen Buchführung (GoB) und der gesetzlichen Vorgaben.

Die Bilanzierung von Wirtschaftsgütern, die im Haushaltsjahr 2022 erworben wurden, erfolgte in Höhe der Anschaffungskosten zuzüglich der Anschaffungsnebenkosten gem. § 34 GemHVO. Anschaffungskostenminderungen wurden von den Anschaffungskosten abgesetzt.

Mit der Novellierung der GemHVO wurden u.a. auch die Regelungen für abnutzbare bewegliche Vermögensgegenstände des Sachanlagevermögens geändert. So wurde der Gemeinde ein zusätzliches Wahlrecht im § 35 Abs. 3 GemHVO gegeben, wie sie mit abnutzbaren beweglichen Vermögensgegenständen des Sachanlagevermögens umgehen möchte deren Anschaffungs- oder Herstellungskosten 1.000,00 EUR ohne Umsatzsteuer nicht überschreiten. So kann die Gemeinde festlegen, ob sie diese Vermögensgegenstände unverändert entsprechend ihrer Nutzungsdauer¹ abschreibt, sie in einem Sammelposten über 5 Jahre abschreibt, sie im laufenden Haushaltsjahr abschreibt oder direkt als Aufwand verbucht.

Für die Ortsgemeinde Friesenhagen werden abnutzbare bewegliche Vermögensgegenstände des Sachanlagevermögens, deren Anschaffungs- und Herstellungskosten 1.000,00 EUR (netto) nicht übersteigen direkt im Aufwand verbucht.

Erworbene Vermögensgegenstände, deren Anschaffungs- oder Herstellungskosten 1.000,00 EUR (netto) übersteigen, werden einzeln bilanziert und entsprechend ihrer Nutzungsdauer abgeschrieben.

Die einzelnen Vermögensgegenstände wurden zum Bilanzstichtag durch eine Buch-/Beleginventur erfasst. Die Veränderungen der einzelnen Bilanzposten basieren überwiegend auf der planmäßigen Abschreibung der einzelnen Wirtschaftsgüter.

Von der landeseinheitlich vorgegebenen wirtschaftlichen Nutzungsdauer, die in der vom Innenministerium des Landes Rheinland-Pfalz bekannt gegebenen Abschreibungstabelle festgeschrieben ist, sowie dem Abschreibungsverfahren (lineare Abschreibung) wurde nicht abgewichen.

Für Zu- und Abgänge wurden im Zugangs- bzw. Abgangsjahr die Abschreibungen zeitanteilig berechnet.

Grundstücke unterliegen keinem Werteverzehr und haben eine angenommene unbegrenzte Nutzungsdauer. Sie werden daher nicht abgeschrieben, sondern mit den ursprünglichen Anschaffungs- oder Herstellungskosten weitergeführt.

Die Sonderposten zum Anlagevermögen wurden mit den jeweiligen Zuführungsbeträgen angesetzt, die Auflösung erfolgt ertragswirksam entsprechend der Abschreibung der bezuschussten Vermögensgegenstände.

Die Entwicklung des Anlagevermögens ist der Anlagenübersicht zu entnehmen, die dem Jahresabschluss beigelegt ist.

¹ Gemäß Abschreibungstabelle nach VV-Afa



D. Angaben zu einzelnen Posten der Bilanz

Aktiva

	31.12.2021	31.12.2022
Immaterielle Vermögensgegenstände	180.032,82 €	164.813,52 €
Sachanlagen	10.976.421,60 €	10.474.476,66 €
davon:		
bebaute Grundstücke u. grundstücksgleiche Rechte	3.272.721,87 €	3.068.147,48 €
Infrastrukturvermögen	6.155.860,03 €	5.919.912,20 €
Anlagen im Bau	114.585,78 €	121.893,97 €
Finanzanlagen	2.495,75 €	2.495,75 €
Summe Anlagevermögen	11.158.950,17 €	10.641.785,93 €
 Vorräte	 3.973,77 €	 7.256,60 €
 Forderungen und sonstige Vermögensgegenstände	 2.658.027,45 €	 2.375.284,60 €
davon:		
Forderungen ggü. der Verbandsgemeindekasse im Rahmen der Einheitskasse	2.574.909,29 €	2.311.977,77 €
Summe Umlaufvermögen	2.662.001,22 €	2.382.541,20 €
 Rechnungsabgrenzungsposten	 2.836,75 €	 2.373,53 €
 Bilanzsumme Aktiva	 13.823.788,14 €	 13.026.700,66 €

Passiva

	31.12.2021	31.12.2022
Eigenkapital	8.499.799,31 €	9.019.363,89 €
Sonderposten	4.073.664,44 €	3.225.534,44 €
davon:		
Sonderposten für das Anlagevermögen	3.076.860,60 €	2.952.149,15 €
Rückstellungen	179.862,00 €	189.949,65 €
Verbindlichkeiten	1.067.971,90 €	588.442,78 €
davon:		
Verbindlichkeiten aus Krediten	461.805,56 €	444.784,24 €
Verbindlichkeiten ggü. der Verbandsgemeinde i.R.d. Einheitskasse	- €	- €
Rechnungsabgrenzungsposten	2.490,49 €	3.409,90 €
 Bilanzsumme Passiva	 13.823.788,14 €	 13.026.700,66 €

Weitere Erläuterung sind dem Rechenschaftsbericht zu entnehmen.



E. Erläuterungen zu den Posten der Ergebnisrechnung

Der Ergebnisrechnung der Ortsgemeinde Friesenhagen schließt zum 31.12.2022 mit einem Jahresüberschuss in Höhe von 519.564,58 EUR ab. Damit fiel das Jahresergebnis im Vergleich zum Vorjahr um 493.532,42 EUR besser aus.

Weitere Erläuterungen zur Ergebnisrechnung sind dem Rechenschaftsbericht zu entnehmen.

F. Erläuterungen zu den Posten der Finanzrechnung

Die Finanzrechnung der Ortsgemeinde Friesenhagen weist zum 31.12.2022 einen Saldo der ordentlichen und außerordentlichen Ein- und Auszahlungen in Höhe von -449.770,00 EUR aus. Dies stellt eine Verschlechterung gegenüber dem Vorjahr in Höhe von 1.757.557,76 EUR dar. Der Saldo der Ein- und Auszahlungen aus Investitionstätigkeit beträgt 203.859,64 EUR. Der Saldo verbessert sich gegenüber dem Vorjahr um 228.390,01 EUR. Die Finanzrechnung verzeichnet einen Finanzmittelfehlbetrag von -245.910,36 EUR zum 31.12.2022.

Weitere Erläuterungen zur Finanzrechnung sind dem Rechenschaftsbericht zu entnehmen.

G. Angaben zu den Teilhaushalten

Weitere Erläuterungen zu den Teilhaushalten sind dem Rechenschaftsbericht zu entnehmen.

H. Sonstige Angaben

H.1. Einschränkungen von Grundbesitzrechten

Die Ortsgemeinde Friesenhagen hat mit EMA Netz GmbH mit Sitz in Dillenburg Konzessionsverträge für die Nutzung öffentlicher Straßen, Wege und Plätze zur Verlegung von Versorgungsleitungen abgeschlossen.

H.2 Haftungsverhältnisse aus der Bestellung von Sicherheiten für fremde Verbindlichkeiten

Es bestehen folgende Haftungsverhältnisse aus der Bestellung von Sicherheiten für Dritte, die nicht in der Bilanz abgebildet wurden:

Begünstigter	Grund	Datum	Nennwert in EUR	Genehmigung
DJK Friesenhagen	Sicherung der Förderung des Landes RLP für Herstellung Kunstrasenplatz	18.06.2010	184.000,00	21.07.2010
EAM Sammel- und Vorschalt 5 GmbH	Kreditabsicherung wegen der Beteiligung an der Zweckverband EAM (Stromnetz)	19.11.2015	46.389,95	06.11.2015
EAM GmbH & Co. KG	Kreditabsicherung wegen der Beteiligung an der Zweckverband EAM (Stromnetz)	19.11.2015	311.317,93	06.11.2015

H.3 Beteiligungen und Sondervermögen

Die Ortsgemeinde Friesenhagen besitzt Geschäftsanteile in Höhe von 1.204 ,00 EUR (4,972%) an der EAM Sammel- und Vorschalt 5 GmbH sowie an der KEAM Kommunale Energie aus der Mitte GmbH i.H.v. 750,00 EUR (0,25%).



Außerdem ist die Ortsgemeinde Friesenhagen mit 541,75 EUR an der örtlichen Genossenschaftsbank (Volksbank Freudenberg-Niederfischbach e.G.) beteiligt.

H.4 Noch nicht vollständig erhobene Entgelte und Abgaben aus fertiggestellten Erschließungs- und Ausbaumaßnahmen

Für die folgenden, fertiggestellten Maßnahmen wurden die Entgelte noch nicht vollständig erhoben:

- Ausbau L 279 „Bitzchen“
- Ausbau „Strahlenbach“

H.5 Subsidiärhaftung aus der Zusatzversorgung der Arbeitnehmerinnen und Arbeitnehmer

Übersicht der Umlage- und Sanierungsgeldzahlungen an die Rheinische Zusatzversorgungskasse in Köln für das Jahr 2022:

Arbeitgeber	Anzahl der Versicherten	Zusatzversorgungs- pflichtiges Entgelt	Umlage 4,25 %	Sanierungs- geld 3,5 %	Zusätzliche Umlage	Gesamt
Ortsgemeinde Friesenhagen	12	171.286,28 €	7.279,79 €	5.995,02 €	0,00 €	13.274,81 €

H.6 Personalbestand

Im Haushaltsjahr 2022 waren bei der Ortsgemeinde Friesenhagen durchschnittlich 12 Personen beschäftigt.


H.7 Mitglieder des Ortsgemeinderates

Dem Ortsgemeinderat gehörten im Haushaltsjahr 2022 folgende Mitglieder an:

Name	Funktion	Fraktion	Bemerkungen
Klaes, Norbert	Ortsbürgermeister	SPD	
Riemann, Horst	1. Beigeordneter, zugl. RM	SPD	
Schüttler, Michael	Beigeordneter	CDU	
Buske, Angelika	Fraktionssprecherin	SPD	
Schwarz, Elisa	stv. Fraktionssprecherin	SPD	
Buchen, Brigitte	Ratsmitglied	SPD	
Dietershagen, Konrad	Ratsmitglied	SPD	
Eiteneuer, Anna	Ratsmitglied	SPD	
Klein, Martin	Ratsmitglied	SPD	
Schmidt, Thomas	Ratsmitglied	SPD	
Wickler, Thomas	Ratsmitglied	SPD	
Strahlenbach, Christoph	Fraktionssprecher	CDU	
Reuber, Volker	stv. Fraktionssprecher	CDU	
Günther, Angelika	Ratsmitglied	CDU	
Maag, Daniel	Ratsmitglied	CDU	
Mockenhaupt, Johannes	Ratsmitglied	CDU	
Weber, Valeska	Ratsmitglied	CDU	
Gehrke, Christoph	Ratsmitglied	WG Zimmermann	



Übersichten zum Jahresabschluss

Ortsgemeinde Friesenhagen																		
Anlagenübersicht 2022																		
Posten	Art (gem. § 47 Abs. 4 Nr. 1 GemHVO)	Anschaffungs- und Herstellungskosten					Abschreibungen, Wertberichtigungen						Restbuchwerte		Wert- minderung durch unter- lassene Instand- haltung, Altlasten, Sonstiges	Kennzahlen		
		Stand zum 31.12. Haushalts- vorjahr	Zugänge	Abgänge	Umbuch-ungen	Stand zum 31.12. Haushaltsjahr	aufge-laufene Abschreib- ungen zum 31.12. Haushalts- vorjahr	Zuschreib-ungen im Haushalts- jahr	Abschreib- ungen im Haushalts-jahr	Um-buchungen im Haushalts- jahr	aufgelaufene Abschreibung auf Abgänge	Abschreib- ungen zum 31.12. Haushaltsjahr	Rest-buchwert zum 31.12. Haushaltsjahr	Rest-buchwert zum 31.12. Haushalts- vorjahr		Durch- schnitt- licher Abschrei- bungssatz	Durch- schnitt- licher Restbuch- wert	
		in €															in v.H.	
1.1	Immaterielle Vermögensgegenstände	627.049,93				627.049,93	- 447.017,11		- 15.219,30			- 462.236,41	164.813,52	180.032,82		73,72	26,28	
1.1.1	Gewerbliche Schutzrechte und ähnliche Rechte und Werte sowie Liz. an s. R.u.W.																	
1.1.2	Geleistete Zuwendungen																	
1.1.3	Gezahlte Investitionszuschüsse	627.049,93				627.049,93	- 447.017,11		- 15.219,30			- 462.236,41	164.813,52	180.032,82		73,72	26,28	
1.1.4	Geschäfts- oder Firmenwert																	
1.1.5	Anzahlungen auf immaterielle Vermögensgegenstände																	
1.2	Sachanlagen	19.083.225,17	20.584,47	- 211.078,62		18.892.731,02	- 8.106.803,57		- 361.874,84		50.424,05	- 8.418.254,36	10.474.476,66	10.976.421,60	- 38.000,00	274,39	625,61	
1.2.1	Wald, Forsten	54.193,46				54.193,46							54.193,46	54.193,46			100,00	
1.2.2	sonstige unbebaute Grundstücke und grundstücksgleiche Rechte	905.972,83	199,50	- 30.072,01	- 42.041,96	834.058,36	- 92.708,50		- 13.997,27			- 106.705,77	727.352,59	813.264,33		12,79	87,21	
1.2.3	Bebaute Grundstücke und grundstücksgleiche Rechte	5.215.737,45	82,03	- 181.006,61	42.049,65	5.076.862,52	- 1.938.986,47		- 73.991,83		50.424,05	- 1.962.554,25	3.114.308,27	3.276.750,98	- 38.000,00	38,66	61,34	
1.2.4	Infrastrukturvermögen	11.872.165,83	11.601,41		- 7,69	11.883.759,55	- 5.716.305,80		- 247.541,55			- 5.963.847,35	5.919.912,20	6.155.860,03		50,18	49,82	
1.2.5	Bauten auf fremdem Grund und Boden	366.828,09				366.828,09	- 5.036,76		- 5.036,76			- 10.073,52	356.754,57	361.791,33		2,75	97,25	
1.2.6	Kunstgegenstände, Denkmäler	29.794,97				29.794,97	- 7.821,22		- 372,44			- 8.193,66	21.601,31	21.973,75		27,50	72,50	
1.2.7	Maschinen, technische Anlagen, Fahrzeuge	288.699,78				288.699,78	- 149.820,23		- 14.561,82			- 164.382,05	124.317,73	138.879,55		56,94	43,06	
1.2.8	Betriebs- und Geschäftsausstattung	235.246,98	1.393,34			236.640,32	- 196.124,59		- 6.373,17			- 202.497,76	34.142,56	39.122,39		85,57	14,43	
1.2.9	Pflanzen und Tiere																	
1.2.10	Geleistete Anzahlunge, Anlagen im Bau	114.585,78	7.308,19			121.893,97							121.893,97	114.585,78			100,00	
1.3	Finanzanlagen	2.495,75				2.495,75							2.495,75	2.495,75			100,00	
1.3.1	Anteile an verbundenen Unternehmen																	
1.3.2	Ausleihungen an verbundene Unternehmen																	
1.3.3	Beteiligungen	2.495,75				2.495,75							2.495,75	2.495,75			100,00	
1.3.4	Ausleihungen an Unternehmen, mit denen ein Beteiligungsverhältnis besteht																	
1.3.5	Sondervermögen, Zweckverbände, Anst. d. öff. R.,rechtsf. Stift.																	
1.3.6	Ausleihungen an Sondervermögen, Zweckverbände, Anst. d. öff. R, rechtsf. Stift.																	
1.3.7	Sonstige Wertpapiere des Anlagevermögens																	
1.3.8	Sonstige Ausleihungen																	
	Anlagevermögen	19.712.770,85	20.584,47	- 211.078,62		19.522.276,70	- 8.553.820,68		- 377.094,14		50.424,05	- 8.880.490,77	10.641.785,93	11.158.950,17	- 38.000,00	348,11	751,89	

Forderungsübersicht 2022			
lfd. Nr	Art (gem. § 47 Abs.5 Nr. 2.2 GemHVO)	Stand zum 31.12.22 (Bilanzwert)	Stand zum 31.12.21 (Bilanzwert)
		in €	
1	Forderungen und sonstige Vermögensgegenstände		
1.1	öffentlich-rechtliche Forderungen, Forderungen aus Transferleistungen	38.301,92	57.650,06
1.2	privatrechtliche Forderungen aus Lieferungen und Leistungen	21.575,72	21.017,48
1.3	Forderungen gegen verbundene Unternehmen	-	-
1.4	Forderungen gegen Unternehmen, mit denen ein Beteiligungsverhältnis besteht	-	-
1.5	Forderungen gegen Sondervermögen, Zweckverbände, Anstalten des öffentlichen Rechts, rechtsfähige kommunale Stiftungen	342,00	1.742,82
1.6	Forderungen gegen den sonstigen öffentlichen Bereich	2.311.977,77	2.574.909,29
1.7	sonstige Vermögensgegenstände	3.087,19	2.707,80

Verbindlichkeitenübersicht						
lfd. Nr.	Art (gem. § 47 Abs. 5 Nr. 4 GemHVO)	Verbindlichkeiten zum 31.12.2022 mit einer Restlaufzeit			Stand zum 31.12.2022	Stand zum 31.12.2021
		bis zu einem Jahr	von über einem bis zu fünf Jahren	von mehr als fünf Jahren		
		in €				
1	Verbindlichkeiten					
1.1	Anleihen	-	-	-	-	-
1.2	Verbindlichkeiten aus Kreditaufnahmen	-	-	444.784,24	444.784,24	461.805,56
	davon:					
1.2.1	Verbindlichkeiten aus Kreditaufnahmen für Investitionskredite	-	-	444.784,24	444.784,24	461.805,56 €
1.2.2	Verbindlichkeiten aus Kreditaufnahmen zur Liquiditätssicherung	-	-	-	-	- €
1.3	Verbindlichkeiten aus Vorgängen, die Kreditaufnahmen wirtschaftlich gleich kommen	-	-	-	-	- €
1.4	Erhaltene Anzahlungen auf Bestellungen	69.660,00	-	-	69.660,00	- €
1.5	Verbindlichkeiten aus Lieferung und Leistung	27.285,92	-	-	27.285,92	51.683,12 €
1.6	Verbindlichkeiten aus Transferleistungen	150,00	-	-	150,00	461.614,54 €
1.7	Verbindlichkeiten gegenüber verbundenen Unternehmen	-	-	-	-	- €
1.8	Verbindlichkeiten gegenüber Unternehmen, mit denen ein Beteiligungsverhältnis besteht	-	-	-	-	- €
1.9	Verbindlichkeiten gegenüber Sondervermögen, Zweckverbänden, Anstalten des öffentlichen Rechts, rechtsfähige kommunale Stiftungen	1.621,89	-	-	1.621,89	56.116,00 €
1.10	Verbindlichkeiten gegenüber dem sonstigen öffentlichen Bereich	34.635,35	-	-	34.635,35	25.502,89 €
1.11	Sonstige Verbindlichkeiten	10.305,38	-	-	10.305,38	11.249,79 €

Übersicht über die über das Ende des Haushaltsjahres hinaus geltenden Haushaltsermächtigungen			
lfd. Nr.	Konto/ Bezeichnung	Ansatz des Haushaltsjahres	Übertragung auf das Haus- haltsfolgejahr
		in €	
1.	Aufwandermächtigungen		
	Teilhaushalt 1	111.422,00	0,00
	Teilhaushalt 2	189.008,00	0,00
	Teilhaushalt 3	533.994,00	0,00
	Teilhaushalt 4	658.633,00	8.162,01
	Teilhaushalt 5	2.337.100,00	0,00
2.	Auszahlungsermächtigungen		
2.1	ordentliche und außerordentlichen Auszahlungen		
	Teilhaushalt 1	105.922,00	0,00
	Teilhaushalt 2	183.885,00	0,00
	Teilhaushalt 3	271.460,00	0,00
	Teilhaushalt 4	567.850,00	8.162,01
	Teilhaushalt 5	2.337.100,00	0,00
2.2	Auszahlungen aus Investitionstätigkeit		
	Teilhaushalt 1	0,00	0,00
	Teilhaushalt 2	19.500,00	0,00
	Teilhaushalt 3	120.500,00	8.398,59
	Teilhaushalt 4	133.700,00	28.500,00
	Teilhaushalt 5	0,00	0,00
2.3	Auszahlungen aus Finanzierungstätigkeit		
	Teilhaushalt 1	0,00	0,00
	Teilhaushalt 2	0,00	0,00
	Teilhaushalt 3	0,00	0,00
	Teilhaushalt 4	0,00	0,00
	Teilhaushalt 5	17.000,00	0,00
3.	Ermächtigungen für die Aufnahme von Investitionskrediten	0,00	0,00
4.	Aus Verpflichtungsermächtigungen voraussichtlich fällig werdende Auszahlungen	0,00	0,00



Teilrechnungen

Doppischer Budgetplan 2022 Rechnung

Teilhaushalt	1	Innere Verwaltung der OG		verantwortlich: Ortsbürgermeister Norbert Klaes				
<u>Teilergebnisplan</u>		Ergebnis des Haushaltsvorjahr	Übertragung aus Vorjahr	Ansatz des Haushaltsjahr	Ergebnis des Haushaltsjahr	Abweichung im Haushaltsjahr	Übertragung ins Folgejahr	Veränderung ggü. Vorjahr
E4 + Öffentlich-rechtliche Leistungsentgelte		30,00	0,00	100	135,00	35,00	0,00	105,00
E5 + Privatrechtliche Leistungsentgelte		147,00	0,00	100	0,00	-100,00	0,00	-147,00
E6 + Kostenerstattungen und Kostenumlagen		452,74	0,00	0	2.736,44	2.736,44	0,00	2.283,70
E7 + Sonstige laufende Erträge		1.585,00	0,00	0	1.519,00	1.519,00	0,00	-66,00
E8 Summe der laufenden Erträge aus Verwaltungstätigkeit		2.214,74	0,00	200	4.390,44	4.190,44	0,00	2.175,70
E9 - Personal- und Versorgungsaufwendungen		38.707,42	0,00	48.952	39.073,24	-9.878,76	0,00	365,82
E10 - Aufwendungen für Sach- und Dienstleistungen		21.082,33	0,00	26.400	24.390,10	-2.009,90	0,00	3.307,77
E14 - Sonstige laufende Aufwendungen		12.935,87	0,00	36.070	14.262,67	-21.807,33	0,00	1.326,80
E15 Summe der laufenden Aufwendungen aus Verwaltungstätigkeit		72.725,62	0,00	111.422	77.726,01	-33.695,99	0,00	5.000,39
E16 Laufendes Ergebnis aus Verwaltungstätigkeit		-70.510,88	0,00	-111.222	-73.335,57	37.886,43	0,00	-2.824,69
E20 Ordentliches Ergebnis		-70.510,88	0,00	-111.222	-73.335,57	37.886,43	0,00	-2.824,69
E23 Jahresergebnis (Jahresüberschuss / Jahresfehlbetrag) des Teilhaushalts		-70.510,88	0,00	-111.222	-73.335,57	37.886,43	0,00	-2.824,69
<u>Teilfinanzplan</u>		Ergebnis des Haushaltsvorjahr	Übertragung aus Vorjahr	Ansatz des Haushaltsjahr	Ergebnis des Haushaltsjahr	Abweichung im Haushaltsjahr	Übertragung ins Folgejahr	Veränderung ggü. Vorjahr
F23 Saldo der ordentlichen und außerordentlichen Ein- und Auszahlungen		-46.675,58	0,00	-105.722	-64.554,32	41.167,68	0,00	-17.878,74
F34 Finanzmittelüberschuss /-fehlbetrag		-46.675,58	0,00	-105.722	-64.554,32	41.167,68	0,00	-17.878,74

Doppischer Budgetplan 2022 Rechnung

Teilhaushalt		2		Erziehung, Soziales und Sport		verantwortlich: Herr Dützer		
<u>Teilergebnisplan</u>		Ergebnis des Haushaltsvorjahr	Übertragung aus Vorjahr	Ansatz des Haushaltsjahr	Ergebnis des Haushaltsjahr	Abweichung im Haushaltsjahr	Übertragung ins Folgejahr	Veränderung ggü. Vorjahr
E2 + Zuwendungen, allgemeine Umlagen und sonstige Transfererträge		9.180,34	0,00	3.691	6.852,83	3.161,83	0,00	-2.327,51
E4 + Öffentlich-rechtliche Leistungsentgelte		2.020,28	0,00	2.200	3.678,35	1.478,35	0,00	1.658,07
E5 + Privatrechtliche Leistungsentgelte		44,00	0,00	0	497,00	497,00	0,00	453,00
E6 + Kostenerstattungen und Kostenumlagen		42,07	0,00	0	12.978,07	12.978,07	0,00	12.936,00
E8 Summe der laufenden Erträge aus Verwaltungstätigkeit		11.286,69	0,00	5.891	24.006,25	18.115,25	0,00	12.719,56
E9 - Personal- und Versorgungsaufwendungen		27.277,22	0,00	28.120	27.903,68	-216,32	0,00	626,46
E10 - Aufwendungen für Sach- und Dienstleistungen		16.395,81	0,00	34.915	18.175,16	-16.739,84	0,00	1.779,35
E11 - Abschreibungen		11.488,00	0,00	5.123	12.764,29	7.641,29	0,00	1.276,29
E12 - Zuwendungen, Umlagen und sonstige Transferaufwendungen		139.671,03	0,00	107.400	127.142,59	19.742,59	0,00	-12.528,44
E14 - Sonstige laufende Aufwendungen		7.519,06	0,00	13.450	8.807,76	-4.642,24	0,00	1.288,70
E15 Summe der laufenden Aufwendungen aus Verwaltungstätigkeit		202.351,12	0,00	189.008	194.793,48	5.785,48	0,00	-7.557,64
E16 Laufendes Ergebnis aus Verwaltungstätigkeit		-191.064,43	0,00	-183.117	-170.787,23	12.329,77	0,00	20.277,20
E20 Ordentliches Ergebnis		-191.064,43	0,00	-183.117	-170.787,23	12.329,77	0,00	20.277,20
E23 Jahresergebnis (Jahresüberschuss / Jahresfehlbetrag) des Teilhaushalts		-191.064,43	0,00	-183.117	-170.787,23	12.329,77	0,00	20.277,20
<u>Teilfinanzplan</u>		Ergebnis des Haushaltsvorjahr	Übertragung aus Vorjahr	Ansatz des Haushaltsjahr	Ergebnis des Haushaltsjahr	Abweichung im Haushaltsjahr	Übertragung ins Folgejahr	Veränderung ggü. Vorjahr
F23 Saldo der ordentlichen und außerordentlichen Ein- und Auszahlungen		-137.108,34	0,00	-178.105	-150.623,49	27.481,51	0,00	-13.515,15
F28 - Auszahlungen für immaterielle Vermögensgegenstände		0,00	0,00	5.000	0,00	-5.000,00	0,00	0,00
F29 - Auszahlungen für Sachanlagen		11.711,85	0,00	14.500	64,11	-14.435,89	0,00	-11.647,74
F32 Summe der Auszahlungen aus Investitionstätigkeit		11.711,85	0,00	19.500	64,11	-19.435,89	0,00	-11.647,74
F33 Saldo der Ein- und Auszahlungen aus Investitionstätigkeit		-11.711,85	0,00	-19.500	-64,11	19.435,89	0,00	11.647,74
F34 Finanzmittelüberschuss /-fehlbetrag		-148.820,19	0,00	-197.605	-150.687,60	46.917,40	0,00	-1.867,41
<u>Investitionen</u>		Planansatz		VE	Genehmigte ÜPL/APL	Aktueller Istbetrag	Plan/Ist Abweichung	
700 Investitionsanteil Budget der Grundschule								
F27 Summe der Einzahlungen aus Investitionstätigkeit		0	0	0	0	0,00	0,00	
F29 - Auszahlungen für Sachanlagen		-64	10.000	0	0	64,11	-9.935,89	
F32 Summe der Auszahlungen aus Investitionstätigkeit		-64	10.000	0	0	64,11	-9.935,89	
F33 Saldo der Ein- und Auszahlungen aus Investitionstätigkeit		64	-10.000	0	0	-64,11	9.935,89	
1102 Tourismusförderung allgemein								
F27 Summe der Einzahlungen aus Investitionstätigkeit		0	0	0	0	0,00	0,00	

Gemeinde: 20 Ortsgemeinde Friesenhagen

Doppischer Budgetplan 2022 Rechnung

Teilhaushalt		2	Erziehung, Soziales und Sport		verantwortlich: Herr Dützer		
<u>Investitionen</u>			Planansatz	VE	Genehmigte ÜPL/APL	Aktueller Istbetrag	Plan/Ist Abweichung
F29 - Auszahlungen für Sachanlagen	0		4.500	0	0	0,00	-4.500,00
F32 Summe der Auszahlungen aus Investitionstätigkeit	0		4.500	0	0	0,00	-4.500,00
F33 Saldo der Ein- und Auszahlungen aus Investitionstätigkeit	0		-4.500	0	0	0,00	4.500,00
2037 Investitionsförderung Kindertagesstätten freier Träger							
F27 Summe der Einzahlungen aus Investitionstätigkeit	0		0	0	0	0,00	0,00
F28 - Auszahlungen für immaterielle Vermögensgegenstände	0		5.000	0	0	0,00	-5.000,00
F32 Summe der Auszahlungen aus Investitionstätigkeit	0		5.000	0	0	0,00	-5.000,00
F33 Saldo der Ein- und Auszahlungen aus Investitionstätigkeit	0		-5.000	0	0	0,00	5.000,00
2038 Erweiterung der kath. KiTa für die Einrichtung einer 3. Gruppe							
F27 Summe der Einzahlungen aus Investitionstätigkeit	0		0	0	0	0,00	0,00
F32 Summe der Auszahlungen aus Investitionstätigkeit	0		0	0	0	0,00	0,00
F33 Saldo der Ein- und Auszahlungen aus Investitionstätigkeit	0		0	0	0	0,00	0,00

Doppischer Budgetplan 2022 Rechnung

Teilhaushalt		3		Gestaltung der Umwelt		verantwortlich: Herr Kraft		
<u>Teilergebnisplan</u>		Ergebnis des Haushaltsvorjahr	Übertragung aus Vorjahr	Ansatz des Haushaltsjahr	Ergebnis des Haushaltsjahr	Abweichung im Haushaltsjahr	Übertragung ins Folgejahr	Veränderung ggü. Vorjahr
E2 + Zuwendungen, allgemeine Umlagen und sonstige Transfererträge		36.298,03	0,00	27.735	33.003,65	5.268,65	0,00	-3.294,38
E4 + Öffentlich-rechtliche Leistungsentgelte		60.959,78	0,00	56.723	60.947,67	4.224,67	0,00	-12,11
E6 + Kostenerstattungen und Kostenumlagen		4.511,43	0,00	0	803,50	803,50	0,00	-3.707,93
E7 + Sonstige laufende Erträge		-4.417,29	0,00	2.857	0,00	-2.857,00	0,00	4.417,29
E8 Summe der laufenden Erträge aus Verwaltungstätigkeit		97.351,95	0,00	87.315	94.754,82	7.439,82	0,00	-2.597,13
E10 - Aufwendungen für Sach- und Dienstleistungen		136.775,76	0,00	207.650	116.635,48	-91.014,52	0,00	-20.140,28
E11 - Abschreibungen		277.510,05	0,00	258.534	267.139,45	8.605,45	0,00	-10.370,60
E14 - Sonstige laufende Aufwendungen		20.045,90	0,00	67.810	1.103,84	-66.706,16	0,00	-18.942,06
E15 Summe der laufenden Aufwendungen aus Verwaltungstätigkeit		434.331,71	0,00	533.994	384.878,77	-149.115,23	0,00	-49.452,94
E16 Laufendes Ergebnis aus Verwaltungstätigkeit		-336.979,76	0,00	-446.679	-290.123,95	156.555,05	0,00	46.855,81
E20 Ordentliches Ergebnis		-336.979,76	0,00	-446.679	-290.123,95	156.555,05	0,00	46.855,81
E23 Jahresergebnis (Jahresüberschuss / Jahresfehlbetrag) des Teilhaushalts		-336.979,76	0,00	-446.679	-290.123,95	156.555,05	0,00	46.855,81
<u>Teilfinanzplan</u>		Ergebnis des Haushaltsvorjahr	Übertragung aus Vorjahr	Ansatz des Haushaltsjahr	Ergebnis des Haushaltsjahr	Abweichung im Haushaltsjahr	Übertragung ins Folgejahr	Veränderung ggü. Vorjahr
F23 Saldo der ordentlichen und außerordentlichen Ein- und Auszahlungen		-125.963,95	0,00	-269.560	-173.109,12	96.450,88	0,00	-47.145,17
F24 + Einzahlungen aus Investitionszuwendungen		0,00	0,00	72.000	0,00	-72.000,00	0,00	0,00
F25 + Einzahlungen aus Beiträgen und ähnlichen Entgelten		0,00	0,00	0	7.543,13	7.543,13	0,00	7.543,13
F27 Summe der Einzahlungen aus Investitionstätigkeit		0,00	0,00	72.000	7.543,13	-64.456,87	0,00	7.543,13
F29 - Auszahlungen für Sachanlagen		28.727,01	0,00	120.500	6.601,41	-113.898,59	8.398,59	-22.125,60
F32 Summe der Auszahlungen aus Investitionstätigkeit		28.727,01	0,00	120.500	6.601,41	-113.898,59	8.398,59	-22.125,60
F33 Saldo der Ein- und Auszahlungen aus Investitionstätigkeit		-28.727,01	0,00	-48.500	941,72	49.441,72	-8.398,59	29.668,73
F34 Finanzmittelüberschuss /-fehlbetrag		-154.690,96	0,00	-318.060	-172.167,40	145.892,60	-8.398,59	-17.476,44
<u>Investitionen</u>		Planansatz		VE	Genehmigte ÜPL/APL	Aktueller Istbetrag	Plan/Ist Abweichung	
200 Allgemeine Straßenbauinvestitionen								
F27 Summe der Einzahlungen aus Investitionstätigkeit		0	0	0	0	0,00	0,00	
F29 - Auszahlungen für Sachanlagen		0	2.000	0	0	0,00	-2.000,00	
F32 Summe der Auszahlungen aus Investitionstätigkeit		0	2.000	0	0	0,00	-2.000,00	
F33 Saldo der Ein- und Auszahlungen aus Investitionstätigkeit		0	-2.000	0	0	0,00	2.000,00	
218 Erschließung "Mühlenhof"								
F27 Summe der Einzahlungen aus Investitionstätigkeit		0	0	0	0	0,00	0,00	

Doppischer Budgetplan 2022 Rechnung

Teilhaushalt	3	Gestaltung der Umwelt	verantwortlich: Herr Kraft			
<u>Investitionen</u>		Planansatz	VE	Genehmigte ÜPL/APL	Aktueller Istbetrag	Plan/Ist Abweichung
F32 Summe der Auszahlungen aus Investitionstätigkeit	0	0	0	0	0,00	0,00
F33 Saldo der Ein- und Auszahlungen aus Investitionstätigkeit	0	0	0	0	0,00	0,00
219 Planungs- und Baukosten Strahlenbach						
F27 Summe der Einzahlungen aus Investitionstätigkeit	0	0	0	0	0,00	0,00
F32 Summe der Auszahlungen aus Investitionstätigkeit	0	0	0	0	0,00	0,00
F33 Saldo der Ein- und Auszahlungen aus Investitionstätigkeit	0	0	0	0	0,00	0,00
248 Planungs- und Baukosten Erschließung "Im Bornefeld"						
F27 Summe der Einzahlungen aus Investitionstätigkeit	0	0	0	0	0,00	0,00
F32 Summe der Auszahlungen aus Investitionstätigkeit	0	0	0	0	0,00	0,00
F33 Saldo der Ein- und Auszahlungen aus Investitionstätigkeit	0	0	0	0	0,00	0,00
249 Planungs- und Baukosten Erschließung "Beienbach"						
F27 Summe der Einzahlungen aus Investitionstätigkeit	0	0	0	0	0,00	0,00
F32 Summe der Auszahlungen aus Investitionstätigkeit	0	0	0	0	0,00	0,00
F33 Saldo der Ein- und Auszahlungen aus Investitionstätigkeit	0	0	0	0	0,00	0,00
250 Errichtung von Buswarteallen						
F27 Summe der Einzahlungen aus Investitionstätigkeit	0	0	0	0	0,00	0,00
F32 Summe der Auszahlungen aus Investitionstätigkeit	0	0	0	0	0,00	0,00
F33 Saldo der Ein- und Auszahlungen aus Investitionstätigkeit	0	0	0	0	0,00	0,00
252 Planungs- und Baukosten Neubaugebiet "Auf dem Wintert"						
F27 Summe der Einzahlungen aus Investitionstätigkeit	0	0	0	0	0,00	0,00
F32 Summe der Auszahlungen aus Investitionstätigkeit	0	0	0	0	0,00	0,00
F33 Saldo der Ein- und Auszahlungen aus Investitionstätigkeit	0	0	0	0	0,00	0,00
253 Planungs- und Baukosten Ausbau L 279 Bitzchen						
F24 + Einzahlungen aus Investitionszuwendungen	0	20.000	0	0	0,00	-20.000,00
F27 Summe der Einzahlungen aus Investitionstätigkeit	0	20.000	0	0	0,00	-20.000,00

Gemeinde: 20 Ortsgemeinde Friesenhagen

Doppischer Budgetplan 2022 Rechnung

Teilhaushalt		3	Gestaltung der Umwelt		verantwortlich: Herr Kraft		
<u>Investitionen</u>			Planansatz	VE	Genehmigte ÜPL/APL	Aktueller Istbetrag	Plan/Ist Abweichung
F29 - Auszahlungen für Sachanlagen		-11.601	20.000	0	0	11.601,41	-8.398,59
F32 Summe der Auszahlungen aus Investitionstätigkeit		-11.601	20.000	0	0	11.601,41	-8.398,59
F33 Saldo der Ein- und Auszahlungen aus Investitionstätigkeit		11.601	0	0	0	-11.601,41	-11.601,41
256 Erneuerung Gehwege L280 - Ortsmitte Richtung Krottorf							
F27 Summe der Einzahlungen aus Investitionstätigkeit		0	0	0	0	0,00	0,00
F32 Summe der Auszahlungen aus Investitionstätigkeit		0	0	0	0	0,00	0,00
F33 Saldo der Ein- und Auszahlungen aus Investitionstätigkeit		0	0	0	0	0,00	0,00
258 Ausbau St.-Anna-Weg							
F27 Summe der Einzahlungen aus Investitionstätigkeit		0	0	0	0	0,00	0,00
F32 Summe der Auszahlungen aus Investitionstätigkeit		0	0	0	0	0,00	0,00
F33 Saldo der Ein- und Auszahlungen aus Investitionstätigkeit		0	0	0	0	0,00	0,00
259 Ausbau K 84: Gehwege Richtung Strahlenbachparkplatz							
F27 Summe der Einzahlungen aus Investitionstätigkeit		0	0	0	0	0,00	0,00
F32 Summe der Auszahlungen aus Investitionstätigkeit		0	0	0	0	0,00	0,00
F33 Saldo der Ein- und Auszahlungen aus Investitionstätigkeit		0	0	0	0	0,00	0,00
280 Straßenbeleuchtung Allgemein							
F27 Summe der Einzahlungen aus Investitionstätigkeit		0	0	0	0	0,00	0,00
F29 - Auszahlungen für Sachanlagen		0	8.000	0	0	0,00	-8.000,00
F32 Summe der Auszahlungen aus Investitionstätigkeit		0	8.000	0	0	0,00	-8.000,00
F33 Saldo der Ein- und Auszahlungen aus Investitionstätigkeit		0	-8.000	0	0	0,00	8.000,00
1500 Spielplätze Allgemein							
F27 Summe der Einzahlungen aus Investitionstätigkeit		0	0	0	0	0,00	0,00
F29 - Auszahlungen für Sachanlagen		5.000	10.500	0	0	-5.000,00	-15.500,00
F32 Summe der Auszahlungen aus Investitionstätigkeit		5.000	10.500	0	0	-5.000,00	-15.500,00
F33 Saldo der Ein- und Auszahlungen aus Investitionstätigkeit		-5.000	-10.500	0	0	5.000,00	15.500,00
2215 Herstellung bzw. Grundsanierung Wirtschaftsweg Heiligenborn / Bitzchen-Mühlenhof							

Doppischer Budgetplan 2022 Rechnung

Teilhaushalt		3	Gestaltung der Umwelt		verantwortlich: Herr Kraft		
<u>Investitionen</u>			Planansatz	VE	Genehmigte ÜPL/APL	Aktueller Istbetrag	Plan/Ist Abweichung
F24 + Einzahlungen aus Investitionszuwendungen	0		52.000	0	0	0,00	-52.000,00
F27 Summe der Einzahlungen aus Investitionstätigkeit	0		52.000	0	0	0,00	-52.000,00
F29 - Auszahlungen für Sachanlagen	0		80.000	0	0	0,00	-80.000,00
F32 Summe der Auszahlungen aus Investitionstätigkeit	0		80.000	0	0	0,00	-80.000,00
F33 Saldo der Ein- und Auszahlungen aus Investitionstätigkeit	0		-28.000	0	0	0,00	28.000,00
2220 Herstellung bzw. Grundsanierung Wirtschaftsweg Kücheln							
F27 Summe der Einzahlungen aus Investitionstätigkeit	0		0	0	0	0,00	0,00
F32 Summe der Auszahlungen aus Investitionstätigkeit	0		0	0	0	0,00	0,00
F33 Saldo der Ein- und Auszahlungen aus Investitionstätigkeit	0		0	0	0	0,00	0,00

Doppischer Budgetplan 2022 Rechnung

Teilhaushalt		4	Öffentliche Einrichtungen und Liegenschaften		verantwortlich: Herr Kraft				
Teilergebnisplan			Ergebnis des Haushaltsvorjahr	Übertragung aus Vorjahr	Ansatz des Haushaltsjahr	Ergebnis des Haushaltsjahr	Abweichung im Haushaltsjahr	Übertragung ins Folgejahr	Veränderung ggü. Vorjahr
E2 + Zuwendungen, allgemeine Umlagen und sonstige Transfererträge			18.543,86	0,00	16.087	43.338,66	27.251,66	0,00	24.794,80
E4 + Öffentlich-rechtliche Leistungsentgelte			25.222,61	0,00	21.444	34.312,13	12.868,13	0,00	9.089,52
E5 + Privatrechtliche Leistungsentgelte			34.158,10	0,00	30.640	34.316,05	3.676,05	0,00	157,95
E6 + Kostenerstattungen und Kostenumlagen			756,32	0,00	3.800	4.488,86	688,86	0,00	3.732,54
E7 + Sonstige laufende Erträge			119.425,64	0,00	960	16.212,84	15.252,84	0,00	-103.212,80
E8 Summe der laufenden Erträge aus Verwaltungstätigkeit			198.106,53	0,00	72.931	132.668,54	59.737,54	0,00	-65.437,99
E9 - Personal- und Versorgungsaufwendungen			214.851,70	0,00	225.685	213.516,92	-12.168,08	0,00	-1.334,78
E10 - Aufwendungen für Sach- und Dienstleistungen			154.555,85	0,00	320.270	174.174,78	-146.095,22	8.162,01	19.618,93
E11 - Abschreibungen			111.902,39	0,00	90.783	97.190,40	6.407,40	0,00	-14.711,99
E12 - Zuwendungen, Umlagen und sonstige Transferaufwendungen			0,00	0,00	0	2.000,00	2.000,00	0,00	2.000,00
E14 - Sonstige laufende Aufwendungen			21.952,40	0,00	21.895	51.501,14	29.606,14	0,00	29.548,74
E15 Summe der laufenden Aufwendungen aus Verwaltungstätigkeit			503.262,34	0,00	658.633	538.383,24	-120.249,76	8.162,01	35.120,90
E16 Laufendes Ergebnis aus Verwaltungstätigkeit			-305.155,81	0,00	-585.702	-405.714,70	179.987,30	-8.162,01	-100.558,89
E20 Ordentliches Ergebnis			-305.155,81	0,00	-585.702	-405.714,70	179.987,30	-8.162,01	-100.558,89
E23 Jahresergebnis (Jahresüberschuss / Jahresfehlbetrag) des Teilhaushalts			-305.155,81	0,00	-585.702	-405.714,70	179.987,30	-8.162,01	-100.558,89
Teilfinanzplan			Ergebnis des Haushaltsvorjahr	Übertragung aus Vorjahr	Ansatz des Haushaltsjahr	Ergebnis des Haushaltsjahr	Abweichung im Haushaltsjahr	Übertragung ins Folgejahr	Veränderung ggü. Vorjahr
F23 Saldo der ordentlichen und außerordentlichen Ein- und Auszahlungen			-323.994,06	0,00	-518.560	-346.110,20	172.449,80	-8.162,01	-22.116,14
F24 + Einzahlungen aus Investitionszuwendungen			23.288,00	0,00	29.300	0,00	-29.300,00	0,00	-23.288,00
F25 + Einzahlungen aus Beiträgen und ähnlichen Entgelten			11.542,87	0,00	9.000	16.865,00	7.865,00	0,00	5.322,13
F26 + Sonstige Investitionseinzahlungen			225.692,42	0,00	206.000	209.195,82	3.195,82	0,00	-16.496,60
F27 Summe der Einzahlungen aus Investitionstätigkeit			260.523,29	0,00	244.300	226.060,82	-18.239,18	0,00	-34.462,47
F29 - Auszahlungen für Sachanlagen			244.614,80	0,00	133.700	23.078,79	-110.621,21	28.500,00	-221.536,01
F32 Summe der Auszahlungen aus Investitionstätigkeit			244.614,80	0,00	133.700	23.078,79	-110.621,21	28.500,00	-221.536,01
F33 Saldo der Ein- und Auszahlungen aus Investitionstätigkeit			15.908,49	0,00	110.600	202.982,03	92.382,03	-28.500,00	187.073,54
F34 Finanzmittelüberschuss /-fehlbetrag			-308.085,57	0,00	-407.960	-143.128,17	264.831,83	-36.662,01	164.957,40
Investitionen					Planansatz	VE	Genehmigte ÜPL/APL	Aktueller Istbetrag	Plan/Ist Abweichung
100 Allgemeiner Grundstücksverkehr									
F26 + Sonstige Investitionseinzahlungen				102.529	95.000	0	0	102.529,16	7.529,16
F27 Summe der Einzahlungen aus Investitionstätigkeit				102.529	95.000	0	0	102.529,16	7.529,16
F29 - Auszahlungen für Sachanlagen				-282	2.500	0	0	281,53	-2.218,47

Doppischer Budgetplan 2022 Rechnung

Teilhaushalt		4		Öffentliche Einrichtungen und Liegenschaften		verantwortlich: Herr Kraft	
<u>Investitionen</u>			Planansatz	VE	Genehmigte ÜPL/APL	Aktueller Istbetrag	Plan/Ist Abweichung
F32 Summe der Auszahlungen aus Investitionstätigkeit		-282	2.500	0	0	281,53	-2.218,47
F33 Saldo der Ein- und Auszahlungen aus Investitionstätigkeit		102.811	92.500	0	0	102.247,63	9.747,63
600 Wirtschaftsförderung Allgemein							
F27 Summe der Einzahlungen aus Investitionstätigkeit		0	0	0	0	0,00	0,00
F32 Summe der Auszahlungen aus Investitionstätigkeit		0	0	0	0	0,00	0,00
F33 Saldo der Ein- und Auszahlungen aus Investitionstätigkeit		0	0	0	0	0,00	0,00
710 Maßnahmen im Rahmen "DigitalPakt Schule"							
F24 + Einzahlungen aus Investitionszuwendungen		0	29.300	0	0	0,00	-29.300,00
F27 Summe der Einzahlungen aus Investitionstätigkeit		0	29.300	0	0	0,00	-29.300,00
F29 - Auszahlungen für Sachanlagen		0	32.500	0	0	0,00	-32.500,00
F32 Summe der Auszahlungen aus Investitionstätigkeit		0	32.500	0	0	0,00	-32.500,00
F33 Saldo der Ein- und Auszahlungen aus Investitionstätigkeit		0	-3.200	0	0	0,00	3.200,00
711 Photovoltaikanlage Dach Grundschule							
F27 Summe der Einzahlungen aus Investitionstätigkeit		0	0	0	0	0,00	0,00
F32 Summe der Auszahlungen aus Investitionstätigkeit		0	0	0	0	0,00	0,00
F33 Saldo der Ein- und Auszahlungen aus Investitionstätigkeit		0	0	0	0	0,00	0,00
712 Errichtung Pallett-Heizanlage							
F27 Summe der Einzahlungen aus Investitionstätigkeit		0	0	0	0	0,00	0,00
F29 - Auszahlungen für Sachanlagen		0	10.000	0	0	0,00	-10.000,00
F32 Summe der Auszahlungen aus Investitionstätigkeit		0	10.000	0	0	0,00	-10.000,00
F33 Saldo der Ein- und Auszahlungen aus Investitionstätigkeit		0	-10.000	0	0	0,00	10.000,00
1000 Investitionen in gemeindeeigene Sportstätten							
F27 Summe der Einzahlungen aus Investitionstätigkeit		0	0	0	0	0,00	0,00
F32 Summe der Auszahlungen aus Investitionstätigkeit		0	0	0	0	0,00	0,00
F33 Saldo der Ein- und Auszahlungen aus Investitionstätigkeit		0	0	0	0	0,00	0,00
1800 Allgemeine An- und Beschaffungen für den Bauhof							
F27 Summe der Einzahlungen aus Investitionstätigkeit		0	0	0	0	0,00	0,00

Gemeinde: 20 Ortsgemeinde Friesenhagen

Doppischer Budgetplan 2022 Rechnung

Teilhaushalt		4	Öffentliche Einrichtungen und Liegenschaften		verantwortlich: Herr Kraft		
<u>Investitionen</u>			Planansatz	VE	Genehmigte ÜPL/APL	Aktueller Istbetrag	Plan/Ist Abweichung
F29 - Auszahlungen für Sachanlagen	-1.309	20.000	0	0	1.309,00	-18.691,00	
F32 Summe der Auszahlungen aus Investitionstätigkeit	-1.309	20.000	0	0	1.309,00	-18.691,00	
F33 Saldo der Ein- und Auszahlungen aus Investitionstätigkeit	1.309	-20.000	0	0	-1.309,00	18.691,00	
1802 Ersatzbeschaffung Fuhrpark							
F27 Summe der Einzahlungen aus Investitionstätigkeit	0	0	0	0	0,00	0,00	
F32 Summe der Auszahlungen aus Investitionstätigkeit	0	0	0	0	0,00	0,00	
F33 Saldo der Ein- und Auszahlungen aus Investitionstätigkeit	0	0	0	0	0,00	0,00	
1805 Investitionen in künftiges Bauhofgebäude (ehem. HBS-Markt)							
F27 Summe der Einzahlungen aus Investitionstätigkeit	0	0	0	0	0,00	0,00	
F29 - Auszahlungen für Sachanlagen	-20.191	30.000	0	0	20.191,37	-9.808,63	
F32 Summe der Auszahlungen aus Investitionstätigkeit	-20.191	30.000	0	0	20.191,37	-9.808,63	
F33 Saldo der Ein- und Auszahlungen aus Investitionstätigkeit	20.191	-30.000	0	0	-20.191,37	9.808,63	
1806 Verkauf bisheriges Bauhofgebäude nebst Gelände							
F26 + Sonstige Investitionseinzahlungen	106.667	111.000	0	0	106.666,66	-4.333,34	
F27 Summe der Einzahlungen aus Investitionstätigkeit	106.667	111.000	0	0	106.666,66	-4.333,34	
F32 Summe der Auszahlungen aus Investitionstätigkeit	0	0	0	0	0,00	0,00	
F33 Saldo der Ein- und Auszahlungen aus Investitionstätigkeit	106.667	111.000	0	0	106.666,66	-4.333,34	
2401 Bürgerhaus Steeg Allgemein							
F27 Summe der Einzahlungen aus Investitionstätigkeit	0	0	0	0	0,00	0,00	
F32 Summe der Auszahlungen aus Investitionstätigkeit	0	0	0	0	0,00	0,00	
F33 Saldo der Ein- und Auszahlungen aus Investitionstätigkeit	0	0	0	0	0,00	0,00	
2403 Allgemeine Anschaffungen für Einrichtungen							
F27 Summe der Einzahlungen aus Investitionstätigkeit	0	0	0	0	0,00	0,00	
F29 - Auszahlungen für Sachanlagen	0	3.700	0	0	0,00	-3.700,00	
F32 Summe der Auszahlungen aus Investitionstätigkeit	0	3.700	0	0	0,00	-3.700,00	
F33 Saldo der Ein- und Auszahlungen aus Investitionstätigkeit	0	-3.700	0	0	0,00	3.700,00	

Gemeinde: 20 Ortsgemeinde Friesenhagen

Doppischer Budgetplan 2022 Rechnung

Teilhaushalt		4	Öffentliche Einrichtungen und Liegenschaften		verantwortlich: Herr Kraft		
<u>Investitionen</u>			Planansatz	VE	Genehmigte ÜPL/APL	Aktueller Istbetrag	Plan/Ist Abweichung
2404 Mehrzweckhalle: Errichtung Photovoltaikanlage							
F27 Summe der Einzahlungen aus Investitionstätigkeit	0	0	0	0	0,00	0,00	
F32 Summe der Auszahlungen aus Investitionstätigkeit	0	0	0	0	0,00	0,00	
F33 Saldo der Ein- und Auszahlungen aus Investitionstätigkeit	0	0	0	0	0,00	0,00	
2501 Errichtung einer Toilettenanlage an den Dorfwiesen							
F27 Summe der Einzahlungen aus Investitionstätigkeit	0	0	0	0	0,00	0,00	
F29 - Auszahlungen für Sachanlagen	-1.297	35.000	0	0	1.296,89	-33.703,11	
F32 Summe der Auszahlungen aus Investitionstätigkeit	-1.297	35.000	0	0	1.296,89	-33.703,11	
F33 Saldo der Ein- und Auszahlungen aus Investitionstätigkeit	1.297	-35.000	0	0	-1.296,89	33.703,11	
9997 Einzahlungen für die Überlassung von Grabflächen							
F25 + Einzahlungen aus Beiträgen und ähnlichen Entgelten	16.865	9.000	0	0	16.865,00	7.865,00	
F27 Summe der Einzahlungen aus Investitionstätigkeit	16.865	9.000	0	0	16.865,00	7.865,00	
F32 Summe der Auszahlungen aus Investitionstätigkeit	0	0	0	0	0,00	0,00	
F33 Saldo der Ein- und Auszahlungen aus Investitionstätigkeit	16.865	9.000	0	0	16.865,00	7.865,00	

Doppischer Budgetplan 2022 Rechnung

Teilhaushalt		5	Allgemeine Finanzen		verantwortlich: Herr Dützer				
<u>Teilergebnisplan</u>			Ergebnis des Haushaltsvorjahr	Übertragung aus Vorjahr	Ansatz des Haushaltsjahr	Ergebnis des Haushaltsjahr	Abweichung im Haushaltsjahr	Übertragung ins Folgejahr	Veränderung ggü. Vorjahr
E1 + Steuern und ähnliche Abgaben			3.369.194,67	0,00	2.908.700	2.956.138,20	47.438,20	0,00	-413.056,47
E7 + Sonstige laufende Erträge			45.884,71	0,00	49.000	50.141,19	1.141,19	0,00	4.256,48
E8 Summe der laufenden Erträge aus Verwaltungstätigkeit			3.415.079,38	0,00	2.957.700	3.006.279,39	48.579,39	0,00	-408.799,99
E12 - Zuwendungen, Umlagen und sonstige Transferaufwendungen			1.917.519,90	0,00	2.322.600	2.249.264,55	-73.335,45	0,00	331.744,65
E14 - Sonstige laufende Aufwendungen			0,00	0,00	0	11.816,41	11.816,41	0,00	11.816,41
E15 Summe der laufenden Aufwendungen aus Verwaltungstätigkeit			1.917.519,90	0,00	2.322.600	2.261.080,96	-61.519,04	0,00	343.561,06
E16 Laufendes Ergebnis aus Verwaltungstätigkeit			1.497.559,48	0,00	635.100	745.198,43	110.098,43	0,00	-752.361,05
E17 + Zinserträge und sonstige Finanzerträge			-519,06	0,00	511	994,28	483,28	0,00	1.513,34
E18 - Zinsaufwendungen und sonstige Finanzaufwendungen			21.776,38	0,00	14.500	13.815,68	-684,32	0,00	-7.960,70
E19 Saldo der Zins- und sonstigen Finanzerträge und -aufwendungen			-22.295,44	0,00	-13.989	-12.821,40	1.167,60	0,00	9.474,04
E20 Ordentliches Ergebnis			1.475.264,04	0,00	621.111	732.377,03	111.266,03	0,00	-742.887,01
E23 Jahresergebnis (Jahresüberschuss / Jahresfehlbetrag) des Teilhaushalts			1.475.264,04	0,00	621.111	732.377,03	111.266,03	0,00	-742.887,01
<u>Teilfinanzplan</u>			Ergebnis des Haushaltsvorjahr	Übertragung aus Vorjahr	Ansatz des Haushaltsjahr	Ergebnis des Haushaltsjahr	Abweichung im Haushaltsjahr	Übertragung ins Folgejahr	Veränderung ggü. Vorjahr
F23 Saldo der ordentlichen und außerordentlichen Ein- und Auszahlungen			1.941.529,69	0,00	621.111	284.627,13	-336.483,87	0,00	-1.656.902,56
F34 Finanzmittelüberschuss /-fehlbetrag			1.941.529,69	0,00	621.111	284.627,13	-336.483,87	0,00	-1.656.902,56
F36 - Tilgung von Investitionskrediten			16.544,20	0,00	17.000	17.021,32	21,32	0,00	477,12
F37 Saldo der Ein- und Auszahlungen aus Investitionskrediten			-16.544,20	0,00	-17.000	-17.021,32	-21,32	0,00	-477,12
<u>Investitionen</u>					Planansatz	VE	Genehmigte ÜPL/APL	Aktueller Istbetrag	Plan/Ist Abweichung
9999 Allgemeine Kreditwirtschaft									
F27 Summe der Einzahlungen aus Investitionstätigkeit				0	0	0	0	0,00	0,00
F32 Summe der Auszahlungen aus Investitionstätigkeit				0	0	0	0	0,00	0,00
F33 Saldo der Ein- und Auszahlungen aus Investitionstätigkeit				0	0	0	0	0,00	0,00



Aufstellungsvermerk



Aufstellungsvermerk

Der Jahresabschluss besteht gem. § 108 Abs. 2 GemO aus:

1. Ergebnisrechnung
2. Finanzrechnung
3. Teilrechnungen
4. Bilanz
5. Anhang

Dem Jahresabschluss sind gem. § 108 Abs. 3 GemO als Anlage beigefügt:

1. Rechenschaftsbericht
2. Anlagenübersicht
3. Forderungsübersicht
4. Verbindlichkeitenübersicht
5. Übersicht über die über das Haushaltsjahr hinaus gehenden Haushaltsermächtigungen

Der Jahresabschluss der Ortsgemeinde Friesenhagen zum 31.12.2022 wurde gem. § 108 GemO in Verbindung mit §§ 43 ff. GemHVO aufgestellt.

Friesenhagen, den _____

Michael Schüttler
(Ortsbürgermeister)